



PRODIRA SADE CV CASA DE CAMBIO ACTIVIDAD AUXILIAR DEL CREDITO
 Alende #109 Col. Centro Zacatecas, Zac. C.P. 98000
BALANCE GENERAL
 AL 31 DE ENERO 2022
 EXPRESADOS EN MONEDA DE PODER ADQUISITIVO DE ENERO 2022
 (Cifras en pesos)

ACTIVO		PASIVO Y CAPITAL	
DISPONIBILIDADES		PRESTAMOS BANCARIOS Y DE OTROS ORGANISMOS	
Caja, Billetes y Moneda Extranjera	68,676,956	De Corto Plazo	
Bancos	36,455,361	De Largo Plazo	
Otras Disponibilidades			
Documentos de Cobro Inmediato	\$ -	PRESTAMOS DE ACCIONISTAS	
Remesas en Camino	\$ -	De Corto Plazo	
Metalles Finos Amonedados	\$ -	De Largo Plazo	
Disponibilidades Restringidas o dadas en Garantia	105,132,317	COLATERALES VENDIDOS	
		Reportos (Saldo Acreedor)	
		Otros Colaterales Vendidos	
INVERSIONES EN VALORES		OTRAS CUENTAS POR PAGAR	
Titulos para Negociar		Impuestos a la Utilidad por Pagar	179,147
Titulos Disponibles para la Venta		Participacion de los Trabajadores en las Utilidades por Pagar	
Titulos Conservados a Vencimiento		Aportaciones para Futuros Aumentos de Capital	
DEUDORES POR REPORTO (SALDO DEUDOR)		Pendientes de Formalizar en Asamblea de Accionistas	
		Acreedores por Liquidacion de Operaciones	
CUENTAS POR COBRAR (NETO)	1,027,551	Acreedores por Colaterales Recibidos en Efectivo	
		Acreedores Diversos y otras Cuentas por Pagar	903,025
BIENES ADJUDICADOS	0		723,878
INMUEBLES, MOBILIARIO Y EQUIPO (NETO)	905,793	IMPUESTOS Y PUNTU DIFERIDOS (NETO)	
		CREDITOS DIFERIDOS Y COBROS ANTICIPADOS	
INVERSIONES PERMANENTES		TOTAL PASIVO	
ACTIVOS DE LARGA DURACION DISPONIBLES PARA LA VENTA		723,878	
IMPUESTOS Y PUNTU DIFERIDOS (NETO)		CAPITAL CONTABLE	
OTROS ACTIVOS		CAPITAL CONTRIBUIDO	
Cargos Diferidos, Pagos Anticipados e		Capital Social	65,700,006
		Capital Social fijo	65,680,006
		Capital Social Variable	20,000
Intangibles	8,964	Aportaciones para Futuros Aumentos de Capital	
otros Activos a Corto Plazo y Largo Plazo	8,964	Formalizadas en Asamblea de Accionistas	
		Prima en Venta de Acciones	65,700,006
		CAPITAL CANADO	
		Reserva de Capital	1,670,000
		Resultado de Ejercicios Anteriores	38,629,244
		Resultado por Valuacion de Titulos Disponibles para la Venta	
		Resultado por Tenencia de Activos no Monetarios	
		Resultado Neto	451,499
			40,650,742
		PARTICIPACION NO CONTROLADORA	
		TOTAL CAPITAL CONTABLE	
		106,350,748	
TOTAL ACTIVO	107,074,626	TOTAL PASIVO Y CAPITAL CONTABLE	
		107,074,626	

CUENTAS DE ORDEN

Cheques de Viajero en Consignacion	
Giros en Transito	
Activos y Pasivos Contingentes	
Divisas a Entregar por Ventas Diferidas	
Divisas a Recibir por Compras Diferidas	
Posicion de Divisas	84,624,764
Colaterales Recibidos por la Entidad	
Colaterales recibidos y Vendidos por la Entidad	
Operaciones por Cuentas de Terceros	
Documentos a Cobranza (Salvo Buen Cobro)	
Otras Cuentas de Registro	

"El saldo historico del capital social al 31 de diciembre de 2020 es de 63'060.006"

"El presente balance general se formuló de conformidad con los criterios de contabilidad para Prodira S.A. de C.V Casa de Cambio, emitidos por la Comisión Nacional Bancaria y de Valores, con fundamento en lo dispuesto por el artículo 84, fracción VI de la Ley General de Organizaciones y Actividades Auxiliares del Crédito, de observancia general y obligatoria, aplicados de manera consistente, en contrándose reflejadas las operaciones efectuadas por la Casa de Cambio hasta la fecha arriba mencionada, las cuales se realizaron y valuaron con apego a sanas prácticas y a las disposiciones aplicables.
 El presente balance general fue aprobado por el consejo de administración bajo la responsabilidad de los directivos que lo suscriben."

Se efectuaron operaciones con empresa Serh Force, S de RL de CV QUE ES PARTE RELACIONADA DE ESTA CASA DE CAMBIO por un importe de \$ 4'725,015 en el ejercicio de enero a diciembre del 2021. Por concepto de Honorarios por administración de personal

Se compraron Euros por \$26,381,365, se vendieron \$26,607,429 se obtuvo una utilidad en MN de \$ 1,711,953 compra de euros 1,397,412 venta Euros 1,562,668 utilidad en MN \$ 36,166 Compra Yen 3,900 se vendieron 0, utilidad en MN \$ 0, compra Dólar Canadiense 595,039 Venta dolar canadiense 649,543 utilidad en MN \$ 26,995, utilidad en Otras Divisas en MN \$ 145,271.

Disponibilidades Restringidas incluye numero de asegurado por la Procuraduria General de la Republica se regresara en cualquier momento.

DIRECTOR GENERAL

CONTADOR GENERAL

CONTADOR GENERAL

Lic. Jorge Armando García C.
 Sitio consultable www.cnbv.org.mx

Carolina Calderon Basilio

L.C. Ma. Guadalupe Rivas



PRODIRA SA DE CV CASA DE CAMBIO
Allende #109 Col. Centro Zacatecas, Zac. C.P. 98000
ESTADO DE RESULTADO DEL 1 AL 31 DE ENERO DE 2022
EXPRESADOS EN MONEDA DE PODER ADQUISITIVO DE ENERO 2022
(Cifras en pesos)

Resultado por Compra venta de Divisas		\$	1,933,386
Resultado por Valuacion de Divisas		\$	265,069
Ingresos por Intereses		\$	8,387
Gastos por Intereses		\$	-
Resultado por Posicion Monetaria Neto (Margen Financiero)		\$	-
MARGEN FINANCIERO		\$	2,206,842
Comisiones y Tarifas Cobradas	\$	-	
Comisiones y Tarifas Pagadas	\$	56,130	
Resultado por Intermediacion	\$	-	
Otros Ingresos (Egresos) de la Operación	\$	-	
Gastos de Administracion	\$	1,699,213	\$ 1,755,343
RESULTADO DE LA OPERACIÓN		\$	451,499
Participacion en el Resultado de Subsidiarias no Consolidadas y Asociadas		\$	-
RESULTADO ANTES DE IMPUESTOS A LA UTILIDAD		\$	451,499
Impuestos a la Utilidad Causados	\$	-	
Impuestos a la Utilidad Diferidos (Netos)	\$	-	\$ -
RESULTADO ANTES DE OPERACIONES DISCONTINUADAS		\$	451,499
Operaciones Discontinuidas		\$	-
RESULTADO NETO		\$	451,499
Participacion No Controladora		\$	-
RESULTADO NETO MAYORITARIO		\$	451,499

"El presente estado de resultados se formuló de conformidad con los criterios de contabilidad para las casas de cambio, emitidos por la Comisión Nacional Bancaria y de Valores con fundamento en lo dispuesto por el artículo 84, fracción VI de la Ley General de Organizaciones y Actividades Auxiliares del Crédito, de observancia general y obligatoria, aplicados de manera consistente, encontrándose reflejados todos los ingresos y egresos derivados de las operaciones efectuadas por la casa de cambio durante el periodo arriba mencionado, las cuales se realizaron y valoraron con apego a sanas prácticas y a las disposiciones aplicables.
El presente estado de resultados fue aprobado por el consejo de administración bajo la responsabilidad de los directivos que lo suscriben".

DIRECTOR GENERAL

CONTRALOR

CONTADOR GENERAL

Lic. Jorge A. García Calderon

Carolina Calderon Badillo

L.C. Ma. Guadalupe Rojo Rivas



ROD'RASA DE CV CASA DE CAMBIO ACTIVIDAD AUXILIAR DEL CREDITO
 A/ende #09 Co/. Gen/lo Zaca/lecas, l/c. C.P. 98000
BALANZE GENERAL
 AL 28 DE FEBRERO 2022
 EXPRESADOS EN MONEDA FEDERAL ADQUISITIVO DE FEBRERO 2022
 (Cifras en pesos)

	ACTIVO		PASIVO Y CAPITAL
DISPONIBILIDADES		PRESTAMOS BANCARIOS Y DE OTROS ORGANISMOS	
Caja, Billetes y Moneda Extranjera	35,455,975	De corto Plazo	-
Bancos	68,706,248	De largo Plazo	-
Otras Disponibilidades	-		
Documentos de Cobro Inmediato	\$ -	PRESTAMOS DE ACCIONISTAS	
Remesas en Camino	\$ -	De corto Plazo	-
Metas Finas Amonedadas	\$ -	De largo Plazo	-
Disponibilidades Restringidas o dadas en Garantía	-		
	104,162,223	COLATERALES VENDIDOS	
INVERSIONES EN VALORES		Repor/los (Saldo Acreedor)	-
Títulos para Negociar	-	Otras Colaterales Vendidos	-
Títulos Disponibles para la Venta	-		
Títulos Conservados a Venimiento	-	OTRAS CUENTAS POR PAGAR	
		Impuestos a la Unidad por Pagar	210,675
DEUDORES POR REPORTO (SALDO DEUDOR)		Participación de los Trabajadores en las Unidades por Pagar	-
		Aprobaciones para Futuros Aumentos de Capital	-
CUENTAS POR COBRAR (NETO)	1,015,709	Ponencias de Formalizar en Asamblea de Accionistas	-
		Acreedores por Liquidación de Operaciones	-
BIENES ADJUDICADOS		Acreedores por Colaterales Recibidos en Efectivo	-
		Acreedores Diversos y otras Cuentas por Pagar	946,817
INMUEBLES, MOBILIARIO Y EQUIPO (NETO)	907,753		736,141
		IMPUESTOS YPTU DIFERIDOS (NETO)	-
INVERSIONES PERMANENTES		CREDITOS DIFERIDOS Y COBROS ANTICIPADOS	-
ACTIVOS DE LARGA DURACION DISPONIBLES PARA LA VENTA		TOTAL PASIVO	736,141
IMPUESTOS YPTU DIFERIDOS (NETO)		CAPITAL CONTABLE	
		CAPITAL CONTRIBUYO	
OTROS ACTIVOS		Capital Social	65,700,006
Cargos Diferidos, Pagos Anticipados e	-	Capital Social fijo	65,680,006
		Capital Social Variable	20,000
Impuestos	11,151	Aprobaciones para Futuros Aumentos de Capital	-
Otros Activos a Corto Plazo y Largo Plazo	11,151	Formalizadas en Asambleas de Accionistas	-
		Prima en Venta de Acciones	65,700,006
		CAPITAL GANADO	
		Reservas de Capital	1,570,000
		Resultado de Ejercicios Anteriores	38,629,244
		Resultado por Valuación de Títulos Disponibles para la Venta	-
		Resultado por Tenencia de Activos no Monetarios	-
		Resultado Neto	560,816
			39,638,427
TOTAL ACTIVO	106,074,574	PARTICIPACION NO CONTROLADORA	-
		TOTAL CAPITAL CONTABLE	105,338,433
		TOTAL PASIVO Y CAPITAL CONTABLE	106,074,574

CUENTAS DE ORDEN

Cheques de Viajero en Consignación	-
Giros en Tránsito	-
Activos y Pasivos Contingentes	-
Divisas a Entregar por Ventas Diferidas	-
Divisas a Recibir por Compras Diferidas	-
Posición de Divisas	9,493,693
Colaterales Recibidos por la Entidad	-
Colaterales recibidos y vendidos por la Entidad	-
Operaciones por Cuentas de Terceros	-
Documentos a Cobranza (Salvo Buen Cobro)	-
Otras Cuentas de Registro	-

El saldo histórico del capital social al 31 de diciembre de 2020 es de \$3,060,006

"El presente balance general se formuló de conformidad con los criterios de contabilidad para Prodira SA. de CV Casa de Cambio, emitidos por la Comisión Nacional Bancaria y de Valores, con fundamento en lo dispuesto por el artículo 84, fracción V de la Ley General de Organizaciones y Actividades Auxiliares del Crédito, de observancia general y obligatoria, aplicados de manera consistente, encontrándose reflejadas las operaciones efectuadas por la Casa de Cambio hasta la fecha arriba mencionada, las cuales se realizaron y valoraron con apego a sanas prácticas y a las disposiciones aplicables.
 El presente balance general fue aprobado por el consejo de administración bajo la responsabilidad de los directivos que lo suscriben."

Se efectuaron operaciones con empresa Serh Force, S de RL de CV QUE ES PARTE RELACIONADA DE ESTA CASA DE CAMBIO por un importe de \$ 4725,015 en el ejercicio de enero a diciembre de 2021. Por concepto de Honorarios por administración de persona!

Se compraron dólares por \$20,392,247, se vendieron \$12,901,346 se obtuvo una utilidad en MN de \$ 829,867 compra de euros 1498,352 vendiendo euros 2,249,633 utilidad en MN \$ 83,069 Compra Yen 7,670 se vendieron 180, utilidad en MN \$ 14, compra Dólar Canadiense 249,633 Venta dólar Canadiense 320,873 utilidad en MN \$ 22,241, utilidad en Otras Divisas en MN \$ 143,581.

Disponibilidades Restringidas: incluye numerario asegurado por la Procuraduría General de la República se reservara en cualquier momento.

DIRECTOR GENERAL

CONTRALOR GENERAL

CONTADOR GENERAL

Lic. Jorge Armando García C.

Carolina Guzmán Barrios

L.C. María Guadalupe Rivas

Sitio consultivo www.cnbcv.com.mx



PRODIRA SA DE CV CASA DE CAMBIO
Allende #109 Col. Centro Zacatecas, Zac. C.P. 98000
ESTADO DE RESULTADO DEL 1 AL 28 DE FEBRERO DE 2022
EXPRESADOS EN MONEDA DE PODER ADQUISITIVO DE FEBRERO 2022
(Cifras en pesos)

Resultado por Compra venta de Divisas		\$	3,012,154
Resultado por Valuacion de Divisas		\$	145,711
Ingresos por Intereses		\$	13,807
Gastos por Intereses		\$	-
Resultado por Posicion Monetaria Neto (Margen Financiero)		\$	-
MARGEN FINANCIERO		\$	3,171,671
Comisiones y Tarifas Cobradas	\$	-	
Comisiones y Tarifas Pagadas	\$	573,728	
Resultado por Intermediacion	\$	-	
Otros Ingresos (Egresos) de la Operación	\$	50,000	
Gastos de Administracion	\$	3,208,759	\$ 3,732,488
RESULTADO DE LA OPERACIÓN		\$	560,816
Participacion en el Resultado de Subsidiarias no Consolidadas y Asociadas		\$	-
RESULTADO ANTES DE IMPUESTOS A LA UTILIDAD		\$	560,816
Impuestos a la Utilidad Causados	\$	-	
Impuestos a la Utilidad Diferidos (Netos)	\$	-	\$ -
RESULTADO ANTES DE OPERACIONES DISCONTINUADAS		\$	560,816
Operaciones Discontinuidas		\$	-
RESULTADO NETO		\$	560,816
Participacion No Controladora		\$	-
RESULTADO NETO MAYORITARIO		\$	560,816

"El presente estado de resultados se formuló de conformidad con los criterios de contabilidad para las casas de cambio, emitidos por la Comisión Nacional Bancaria y de Valores con fundamento en lo dispuesto por el artículo 84, fracción VI de la Ley General de Organizaciones y Actividades Auxiliares del Crédito, de observancia general y obligatoria, aplicados de manera consistente, encontrándose reflejados todos los ingresos y egresos derivados de las operaciones efectuadas por la casa de cambio durante el periodo arriba mencionado, las cuales se realizaron y valoraron con apego a sanas prácticas y a las disposiciones aplicables.
El presente estado de resultados fue aprobado por el consejo de administración bajo la responsabilidad de los directivos que lo suscriben".

DIRECTOR GENERAL

CONTRALOR

CONTADOR GENERAL

Lic. Jorge A. García Calderon

Caroline Calderon Badilla

L.C.M a. Guadalupe Rojo Rivas



ROD'RASA DE CV CASA DE CAMBIO ACTIVIDAD AUXILIAR DEL CREDITO
 A'l'ende #109 Co'. Cen'lo Zaca'l'ecas, l'ac. C.P. 98001
BALANCE GENERAL
 AL 31 DE MARZO 2022
 EXPRESADOS EN MONEDA DE PODER ADQUISITIVO DE MARZO 2022
 (Cifras en pesos)

	ACTIVO		PASIVO Y CAPITAL	
DISPONIBILIDADES			PRESTAMOS BANCARIOS Y DE OTROS ORGANISMOS	
Caja, Billetes y Moneda Extranjera	43,843,625		De Corto Plazo	-
Bancos	57,998,521		De Largo Plazo	-
Otras Disponibilidades				
Documentos de Cobro Inmediato	\$ -		PRESTAMOS DE ACCIONISTAS	
Remesas en Camino	\$ -		De Corto Plazo	-
Metas Finas Amonedadas	\$ -		De Largo Plazo	-
Disponibilidades Restringidas o dadas en Garantía	-	101,842,146	COLATERALES VENDIDOS	
			Repor'tos (Sal'do Acreedor)	-
			Otras Colaterales Vendidas	-
INVERSIONES VALORES			OTRAS CUENTAS POR PAGAR	
Titulos para Negociar	-		Impuestos a la Unidad por Pagar	229,066
Titulos Disponibles para la Venta	-		Participacion de los Trabajadores en las Unidades por Pagar	-
Titulos Conservados a Venimiento	-		Aprobaciones para Futuros Aumentos de Capital	-
			Pedimentos de Formalizar en Asamblea de Accionistas	-
DEUDORES POR REPORTO (SALDO DEUDOR)			Acreedores por Liquidacion de Operaciones	-
			Acreedores por Colaterales Recibidos en Efectivo	-
CUENTAS POR COBRAR (NETO)		1,007,555	Acreedores Diversos y otras Cuentas por Pagar	940,602
				711,536
BIENES ADJUDICADOS			IMPUESTOS YPTU DIFERIDOS (NETO)	
				-
INMUEBLES, MOBILIARIO Y EQUIPO (NETO)		907,783	CREDITOS DIFERIDOS Y COBROS ANTICIPADOS	
				-
INVERSIONES PERMANENTES			TOTAL PASIVO	711,536
ACTIVOS DE LARGA DURACION DISPONIBLES PARA LA VENTA			CAPITAL CONTABLE	
			CAPITAL CONTRIBUYO	
IMPUESTOS YPTU DIFERIDOS (NETO)			Capital Social	65,700,006
			Capital Social fijo	65,680,006
OTROS ACTIVOS			Capital Social Variable	20,000
Cargos Diferidos, Pagos Anticipados e			Aprobaciones para Futuros Aumentos de Capital	-
			Formalizadas en Asamblea de Accionistas	-
Intangibles	67,858		Prima en Venta de Acciones	65,700,006
Otros Activos a Corto Plazo y Largo Plazo	-	67,858	CAPITAL GANADO	
			Reservas de Capital	1,570,000
			Resultado de Ejercicios Anteriores	38,629,244
			Resultado por Valuacion de Titulos Disponibles para la Venta	-
			Resultado por Tenencia de Activos no Monetarios	-
			Resultado Neto	2,785,434
				37,413,810
			PARTICIPACION NO CONTROLADORA	
				-
			TOTAL CAPITAL CONTABLE	103,113,816
TOTAL ACTIVO		103,825,355	TOTAL PASIVO Y CAPITAL CONTABLE	103,825,352

CUENTAS DE ORDEN

Cheques de Viajero en Consignacion	-
Giros en Transito	-
Activos y Pasivos Contingentes	-
Divisas a Entregar por Ventas Diferidas	-
Divisas a Recibir por Compras Diferidas	-
Posicion de Divisas	8,327,132
Colaterales Recibidos por la Entidad	-
Colaterales recibidos y Vendidos por la Entidad	-
Operaciones por Cuentas de Terceros	-
Documentos a Cobranza (Salvo Buen Cobro)	-
Otras Cuentas de Registro	-

El saldo historico del capital social al 31 de diciembre de 2021 es de 65,700,006

"El presente balance general se formuló de conformidad con los criterios de contabilidad para Prodira SA. de C.V Casa de Cambio, emitidos por la Comisión Nacional Bancaria y de Valores, con fundamento en lo dispuesto por el artículo 84, fracción V de la Ley General de Organizaciones y Actividades Auxiliares del Crédito, de observancia general y obligatoria, aplicados de manera consistente, encontrándose reflejadas las operaciones efectuadas por la Casa de Cambio hasta la fecha arriba mencionada, las cuales se realizaron y valoraron con apego a sanas prácticas y a las disposiciones aplicables.
 El presente balance general fue aprobado por el consejo de administración bajo la responsabilidad de los directivos que lo suscriben."

Se efectuaron operaciones con empresa Serh Force, S de RL de CV QUE ES PARTE RELACIONADA DE ESTA CASA DE CAMBIO por un importe de \$ 000 en el ejercicio de enero a marzo del 2022. Por concepto de Honorarios por administración de persona*

Se compraron dólares por \$24,405,744, se vendieron \$32,271,121 se obtuvo una utilidad en MN de \$ 2,422,554 compra de euros 2,734,231 venta Euros 2,675,251 utilidad en MN \$ 105,959 Compra Yen 1890 se vendieron 102,600, utilidad en MN \$ 8,037, compra Dólar Canadiense 726,425 Venta dolar canadiense 610,865 utilidad en MN \$ 45,739, utilidad en Otras Divisas en IN \$ 181,261.

Disponibilidades Restringidas: incluye numerario asegurado por la Procuraduría General de la República se reservara en cualquier momento.

DIRECTOR GENERAL

CONTRALOR GENERAL

CONTADOR GENERAL

Lic. Jorge Armando García C.
 Si lo consulta www.cnby.com.mx

Carolina Garza Barrón

L.C. Msc. Guadalupe Rivas



PRODIRA SA DE CV CASA DE CAMBIO
Allende #1 09 Col. Centro Zacatecas, Zac. C.P. 98000
ESTADO DE RESULTADO DEL 1 AL 31 DE MARZO DE 2022
EXPRESADOS EN MONEDA DE FODER ADQUISITIVO DE MARZO 2022
(Cifras en pesos)

Resultado por Compra venta de Divisas		\$	5,775,704
Resultado por Valuacion de Divisas		\$	2,703,839
Ingresos por Intereses		\$	26,442
Gastos por Intereses		\$	-
Resultado por Posicion Monetaria Neto (Margen Financiero)		\$	-
MARGEN FINANCIERO		\$	3,098,308
Comisiones y Tarifas Cobradas	\$	-	
Comisiones y Tarifas Pagadas	\$	378,011	
Resultado por Intermediacion	\$	-	
Otros Ingresos (Egresos) de la Operación	\$	60,620	
Gastos de Administracion	\$	5,566,350	\$ 5,883,741
RESULTADO DE LA OPERACIÓN		\$	2,785,434
Participacion en el Resultado de Subsidiarias no Consolidadas y Asociadas		\$	-
RESULTADO ANTES DE IMPUESTOS A LA UTILIDAD		\$	2,785,434
Impuestos a la Utilidad Causados	\$	-	
Impuestos a la Utilidad Diferidos (Netos)	\$	-	\$ -
RESULTADO ANTES DE OPERACIONES DISCONTINUADAS		\$	2,785,434
Operaciones Discontinuidas		\$	-
RESULTADO NETO		\$	2,785,434
Participacion No Controladora		\$	-
RESULTADO NETO MAYORITARIO		\$	<u>2,785,434</u>

"El presente estado de resultados se formuló de conformidad con los criterios de contabilidad para las casas de cambio, emitidos por la Comisión Nacional Bancaria y de Valores con fundamento en lo dispuesto por el artículo 84, fracción VI de la Ley General de Organizaciones y Actividades Auxiliares del Crédito, de observancia general y obligatoria, aplicados de manera consistente, encontrándose reflejados todos los ingresos y egresos derivados de las operaciones efectuadas por la casa de cambio durante el periodo arriba mencionado, las cuales se realizaron y valoraron con apego a sanas prácticas y a las disposiciones aplicables.
El presente estado de resultados fue aprobado por el consejo de administración bajo la responsabilidad de los directivos que lo suscriben".

DIRECTOR GENERAL

Lic. Jorge A. García Calderon

CONTRALOR

Carolina Calderon Badilla

CONTADOR GENERAL

L.C.M a. Guadalupe Rojo Rivas


PRÓDRA SA DE CV CASA DE CAMBIO
 Alende #109 Col. Centro Zacatecas, Zac. C.P. 98000
ESTADO DE FLUJOS DE EFECTIVO AL 31 DE MARZO DE 2022
 EXPRESADOS EN MONEDA DE PODER ADQUISTIVO DE MARZO DE 2022
 (Cifras en pesos)


Resultado Neto		\$	2,785,434
Pérdidas por Deterioro y Efecto por Reversión del Deterioro	\$		
Asociados a Actividades de Inversión y Financiamiento	\$		
Depreciaciones de Inmuebles, Mobiliario y Equipo	\$		
Amortizaciones de Activos Intangibles	\$		
Provisiones	\$		
Impuestos a la Utilidad Causados y Diferidos	\$		
Operaciones Discontinuas	\$		
Participación en el Resultado de Subsidiarias No Consolidadas	\$		
Otros	\$		
Ajustes por Partidas que No Implican Flujo de Efectivo:		\$	
Actividades de operación			
Cambio en Inversiones en Valores	\$		
Cambio en Deudores por Reporto	\$		
Cambio en Cuentas por Cobrar (Neto)	\$	28,596	
Cambio en Bienes Adjudicados (Neto)	\$		
Cambio en Otros Activos Operativos (Neto)	\$		
Cambio en Préstamos Interbancarios y de Otros Organismos	\$		
Cambio en Préstamos de Accionistas	\$		
Cambio en Contratos Vendidos o Dados en Garantía	\$		
Cambio en Otros Pasivos Operativos	\$	71,464	
Cambios de Impuestos a la Utilidad (Devoluciones)	\$		
Pagos de Impuestos a la Utilidad	\$		
Otros	\$		
Fujos Netos de Efectivo de Actividades de Operación		\$	42,868
Actividades de inversión			
Cambios por Disposición de Inmuebles, Mobiliario y Equipo	\$		
Pagos por Adquisición de Inmuebles, Mobiliario y Equipo	\$		
Cambios por Disposición de Subsidiarias y Asociadas	\$		
Pagos por Adquisición de Subsidiarias y Asociadas	\$		
Cambios por Disposición de Otras Inversiones Permanentes	\$		
Pagos por Adquisición de Otros Activos de Larga Duración	\$	2,000	
Cambios de dividendos en efectivo	\$		
Pagos por adquisición de activos intangibles	\$		
Pagos por adquisición de Otras Inversiones Permanentes	\$		
Cambios por Disposición de Otros Activos de Larga Duración	\$		
Pagos por Adquisición de Otros Activos de Larga Duración	\$		
Otros	\$	34,790	
Fujos Netos de Efectivo de Actividades de Inversión		\$	36,790
Actividades de financiamiento			
Cambios por Emisión de Acciones	\$		
Pagos por Reembolsos de Capital Social	\$		
Pagos de Dividendos en Efectivo	\$		
Pagos Asociados a la Recompra de Acciones Propias	\$		
Otros	\$		
Fujos Netos de Efectivo de Actividades de Financiamiento		\$	
Incremento o Disminución Neta de Efectivo y Equivalentes de Efectivo		\$	2,865,091
Efectos por Cambios en el Valor de Efectivo y Equivalentes de Efectivo		\$	
Efectivo y Equivalentes de Efectivo al Inicio del Periodo		\$	104,707,237
Efectivo y Equivalentes de Efectivo al Final del Periodo		\$	101,842,146

El presente estado de flujos de efectivo se formuló de conformidad con los criterios de contabilidad para las casas de cambio, emitidos por la Comisión Nacional Bancaria y de Valores, con fundamento en lo dispuesto por el artículo 84, Fracción VI de la Ley General de Organizaciones y Actividades Auxiliares del Crédito, de observancia general y obligatoria, aplicados de manera consistente, encontrándose reflejados todos los orígenes y aplicaciones de efectivo derivados de las operaciones efectuadas por la entidad durante el periodo arriba mencionado, las cuales se realizaron y valoraron con apego a las prácticas y a las disposiciones aplicables.

El presente estado de flujos de efectivo fue aprobado por el consejo de administración bajo la responsabilidad de los directivos que lo suscriben:


 DIRECTOR GENERAL
 D. JORGE ARMANDO GARCÍA CALDERÓN


 CONTRALOR GENERAL
 CAROLINA CALDERÓN ADILLO


 CONTADOR GENERAL
 LC. MA. GUADALUPE ROJO RIVAS

PRODIRASA DE CV CASA DE CAMBIO
 Al orden # 09 Col. Centro Zapatecas, Zac. C.P. 98001.
ESTADO DE VARIACIONES EN EL CAPITAL CONTABLE AL 31 DE MARZO DE 2022.
 EXPRESADO EN MONEDA DE PODER ADQUIRSIVO DE MARZO DE 2022.
 (Cifras en pesos)

CONCEPTO	CAPITAL CONTRIBUIDO				CAPITAL GANADO					Participación No Controladora	Total Capital Contable	
	Capital Social	Aperturas por Futuros	Prima en Venta de Acciones	Obligaciones Subordinadas en Circulación	Reservas de Capital	Resultado de Ejercicios Anteriores	Resultado por Valuación de Instrumentos Disponibles para la Venta	Resultado por Valuación de Instrumentos de Flujos de Efectivo	Resultado por Tenencia de Activos No Monetarios			Resultado neto
Saldo al inicio de Periodo	\$ 63,060,006	\$ 2,640,000	\$ -	\$ -	\$ 1,570,000	\$ 42,404,115	\$ -	\$ -	\$ -	\$ 3,774,871	\$ -	\$ 105,899,250
MOVIMIENTOS INHERENTES A LAS DECISIONES DE LOS PROPIETARIOS												
Suscripción de acciones	\$ -	\$ -	\$ -	\$ -	\$ -	\$ -	\$ -	\$ -	\$ -	\$ -	\$ -	\$ -
Constitución de utilidades	\$ -	\$ -	\$ -	\$ -	\$ -	\$ -	\$ -	\$ -	\$ -	\$ -	\$ -	\$ -
Constitución de reservas	\$ -	\$ -	\$ -	\$ -	\$ -	\$ -	\$ -	\$ -	\$ -	\$ -	\$ -	\$ -
Traspaso de resultado neto al resultado de ejercicios anteriores	\$ -	\$ -	\$ -	\$ -	\$ -	\$ -	\$ -	\$ -	\$ -	\$ -	\$ -	\$ -
Pago de dividendos	\$ -	\$ -	\$ -	\$ -	\$ -	\$ -	\$ -	\$ -	\$ -	\$ -	\$ -	\$ -
Otros	\$ -	\$ -	\$ -	\$ -	\$ -	\$ -	\$ -	\$ -	\$ -	\$ -	\$ -	\$ -
Total de movimientos inherentes a las decisiones de los propietarios	\$ 63,060,006	\$ 2,640,000	\$ -	\$ -	\$ 1,570,000	\$ 42,404,115	\$ -	\$ -	\$ -	\$ 3,774,871	\$ -	\$ 105,899,250
MOVIMIENTOS INHERENTES AL RECONOCIMIENTO DE LA UTILIDAD INTEGRAL												
Resultado neto	\$ -	\$ -	\$ -	\$ -	\$ -	\$ -	\$ -	\$ -	\$ -	\$ -	\$ -	\$ -
Resultado por valuación de flujos de efectivo para la venta	\$ -	\$ -	\$ -	\$ -	\$ -	\$ -	\$ -	\$ -	\$ -	\$ -	\$ -	\$ -
Resultado por valuación de instrumentos de cobertura de flujos de efectivo	\$ -	\$ -	\$ -	\$ -	\$ -	\$ -	\$ -	\$ -	\$ -	\$ -	\$ -	\$ -
Resultado por tenencia de activos no monetarios	\$ -	\$ -	\$ -	\$ -	\$ -	\$ -	\$ -	\$ -	\$ -	\$ -	\$ -	\$ -
Otros	\$ -	\$ 2,640,000	\$ -	\$ -	\$ -	\$ -	\$ -	\$ -	\$ -	\$ -	\$ -	\$ -
Total de movimientos inherentes al reconocimiento de la utilidad integral	\$ -	\$ 2,640,000	\$ -	\$ -	\$ -	\$ -	\$ -	\$ -	\$ -	\$ 2,785,434	\$ -	\$ 2,785,434
Saldo al final de periodo	\$ 63,060,006	\$ 2,640,000	\$ -	\$ -	\$ 1,570,000	\$ 38,629,244	\$ -	\$ -	\$ -	\$ 2,785,434	\$ -	\$ 103,113,816

El presente estado de variaciones en el capital contable se formuló de conformidad con los criterios de contabilidad para los estados de cuenta, emitidos por la Comisión Nacional Bancaria y de Valores, con fundamento en lo dispuesto por el artículo 94, fracción V, de la Ley General de Organizaciones y Actividades Auxiliares del Crédito, de observancia general y obligatoria, aplicados de manera consistente, encontrándose reflejados todos los movimientos en las cuentas de capital contable derivados de las operaciones efectuadas por la casa de cambio durante el periodo arriba mencionado, las cuales se realizaron y valoraron con apego a las prácticas y a las disposiciones aplicables.

DIRECTOR GENERAL

L/C JORGE ARMANDO GARCÍA CALDERÓN

CONTRALOR GENERAL

CAROLINA CALDERÓN BADIĆ

CONTADOR GENERAL

LC MA GUADALUPE ROJO RIVAS



PROD'RA SADE C.V. CASA DE CAMBIO ACTIVO Y PASIVO AUXILIAR DEL CREDITO
 A/ende #105Co1, Centro Zacapecas, Zac. C.P. 98000

BALANCE GENERAL
 AL 30 DE ABRIL 2022

EXPRESADOS EN MONEDA DE PODER ADQUISITIVO DE ABRIL 2022
 (Cifras en pesos)

ACTIVO		PASIVO Y CAPITAL	
DISPONIBILIDADES		PRESTAMOS BANCARIOS Y DE OTROS ORGANISMOS	
Caja, Billetes y Moneda Extranjera	52,259,411	De Corto Plazo	-
Bancos	51,277,857	De Largo Plazo	-
Otras Disponibilidades	-	PRESTAMOS DE ACCIONISTAS	
Documentos de Cobro Inmediato	\$ -	De Corto Plazo	-
Remesas en Camino	\$ -	De Largo Plazo	-
Metales Finos Amonedados	\$ -	COLATERALES VENDIDOS	
Disponibilidades Restringidas o dadas en Garantía	-	Reportes (Saldo Acreedor)	-
	103,537,268	Otros Colaterales Vendidos	-
INVERSIONES EN VALORES		OTRAS CUENTAS POR PAGAR	
Títulos para Negociar	-	Impuestos a la Entidad por Pagar	229,066
Títulos Disponibles para la Venta	-	Participación de los Trabajadores en las Entidades por Pagar	-
Títulos Conservados a Vencimiento	-	Aportaciones para Futuros Aumentos de Capital	-
DEUDORES POR REPORTE (SALDO DEUDOR)		Pendientes de Formalizar en Asamblea de Accionistas	-
	-	Acreedores por Liquidación de Operaciones	-
CUENTAS POR COBRAR (NETO)		Acreedores por Colaterales Recibidos en Efectivo	-
	1,005,555	Acreedores Diversos y otras Cuentas por Pagar	944,500
BIENES ADJUDICADOS			715,434
	0	IMPUESTOS Y PUNTOS DIFERIDOS (NETO)	
INMUEBLES, MOBILIARIO Y EQUIPO (NETO)			-
	907,793	CREDITOS DIFERIDOS Y COBROS ANTICIPADOS	
INVERSIONES PERMANENTES			-
ACTIVOS DE LARGA DURACION DISPONIBLES PARA LA VENTA		TOTAL PASIVO	
	-		715,434
IMPUESTOS Y PUNTOS DIFERIDOS (NETO)		CAPITAL CONTABLE	
	-	CAPITAL CONTRIBUIDO	
OTROS ACTIVOS		Capital Social	65,700,006
Cargos Diferidos, Pagos Anticipados o	-	Capital Social fijo	65,680,006
	-	Capital Social Variable	20,000
Intangibles	151,512	Aportaciones para Futuros Aumentos de Capital	-
Otros Activos a Corto Plazo y Largo Plazo	151,512	Formalizadas en Asamblea de Accionistas	-
	151,512	Prima en Venta de Acciones	65,700,006
		CAPITAL CANADADO	
		Reserva de Capital	1,670,000
		Resultado de Ejercicios Anteriores	38,629,244
		Resultado por Valuación de Títulos Disponibles para la Venta	-
		Resultado por Tenencia de Activos no Monetarios	-
		Resultado Neto	1,012,556
			39,186,688
		PARTICIPACION NO CONTROLADORA	
			-
		TOTAL CAPITAL CONTABLE	104,886,694
TOTAL ACTIVO	105,602,128	TOTAL PASIVO Y CAPITAL CONTABLE	105,602,128

CUENTAS DE ORDEN

Cheques de Viajero en Consignación	-
Giros en Tránsito	-
Activos y Pasivos Contingentes	-
Divisas a Entregar por Ventas Diferidas	-
Divisas a Recibir por Compras Diferidas	-
Posición de Divisas	73,441,537
Colaterales Recibidos por la Entidad	-
Colaterales recibidos y vendidos por la Entidad	-
Operaciones por Cuentas de Terceros	-
Documentos a Cobranza (Salvo Buen Cobro)	-
Otras Cuentas de Registro	-

"El saldo histórico de capital social al 31 de diciembre de 2021 es de 65,700,006"

"El presente balance general se formuló de conformidad con los criterios de contabilidad para Prodira S.A. de C.V. Casa de Cambio, emitidos por la Comisión Nacional Bancaria y de Valores, con fundamento en lo dispuesto por el artículo 84, fracción VI de la Ley General de Organizaciones y Actividades Auxiliares del Crédito, de observancia general y obligatoria, aplicados de manera consistente, en contrándose reflejadas las operaciones efectuadas por la Casa de Cambio hasta la fecha arriba mencionada, las cuales se realizaron y valoraron con apego a sanas prácticas y a las disposiciones aplicables.
 El presente balance general fue aprobado por el consejo de administración bajo la responsabilidad de los directivos que lo suscriben."

Se efectuaron operaciones con empresa Serh Force, S de RL de CV QUEES PARTE RELACIONADA DE ESTA CASA DE CAMBIO por un importe de \$ 0.00 en el ejercicio de enero a abril de 2022. Por concepto de Honorarios por administración de persona"

Se compraron dólares por \$24,202,499, se vendieron \$36,981,581 se obtuvo una utilidad en MN de \$ 1,782,898 compra de euros 2,709,429 venta Euros 3,021,616 utilidad en MN \$ 140,319 Compra Yen 3,760 se vendieron 0, utilidad en MN \$ 0, compra Dólar Canadiense 1,007,577 Venta dólar canadiense 1,198,570 utilidad en MN \$ 71,885, utilidad en Otras Divisas en MN \$ 112,343.

Disponibilidades Restringidas incluye número de asegurado por la Procuraduría General de la República se registra en cualquier momento.

DIRECTOR GENERAL

CONTADOR GENERAL

CONTADOR GENERAL

Lic. Jorge Armando García C.
 Sitio consultivo www.cnbv.gob.mx

Carolina Calderon Badiño

L.C. Ma. Guadalupe Hojo Nivas



PRODIRA SADE CV CASA DE CAMBIO
Allende #109 Col. Centro Zacatecas, Zac. C.P. 98000
ESTADO DE RESULTADO DEL 1 AL 30 DE ABRIL DE 2022
EXPRESADOS EN MONEDA DE PODER ADQUISITIVO DE ABRIL 2022
(Cifras en pesos)

Resultado por Compra venta de Divisas		\$	7,883,149	
Resultado por Valuacion de Divisas		\$	1,313,166	
Ingresos por Intereses		\$	34,671	
Gastos por Intereses		\$.	
Resultado por Posición Monetaria Neto (Margen Financiero)		\$.	
MARGEN FINANCIERO		\$	6,604,655	
Comisiones y Tarifas Cobradas	\$.		
Comisiones y Tarifas Pagadas	\$	383,184		
Resultado por Intermediación	\$.		
Otros Ingresos (Egresos) de la Operación	\$	67,703		
Gastos de Administración	\$	7,301,730	\$	<u>7,617,210</u>
RESULTADO DE LA OPERACIÓN		\$	1,012,556	
Participación en el Resultado de Subsidiarias no Consolidadas y Asociadas		\$.	
RESULTADO ANTES DE IMPUESTOS A LA UTILIDAD		\$	1,012,556	
Impuestos a la Utilidad Causados	\$.		
Impuestos a la Utilidad Diferidos (Netos)	\$.	\$	
RESULTADO ANTES DE OPERACIONES DISCONTINUADAS		\$	1,012,556	
Operaciones Discontinuas		\$.	
RESULTADO NETO		\$	1,012,556	
Participación No Controladora		\$.	
RESULTADO NETO MAYORITARIO		\$	<u>1,012,556</u>	

"El presente estado de resultados se formuló de conformidad con los criterios de contabilidad para las casas de cambio, emitidos por la Comisión Nacional Bancaria y de Valores con fundamento en lo dispuesto por el artículo 84, fracción VI de la Ley General de Organizaciones y Actividades Auxiliares del Crédito, de observancia general y obligatoria, aplicados de manera consistente, encontrándose reflejados todos los ingresos y egresos derivados de las operaciones efectuadas por la casa de cambio durante el período arriba mencionado, las cuales se realizaron y valoraron con apego a sanas prácticas y a las disposiciones aplicables.

El presente estado de resultados fue aprobado por el consejo de administración bajo la responsabilidad de los directivos que lo suscriben".

DIRECTOR GENERAL

Lic. Jorge A. García Calderón

CONTRALOR

Carolina Calderón Badillo

CONTADOR GENERAL

L.C. Ma. Guadalupe Rojo Rivas



PROD'RA SADE C.V. CASA DE CAMBIO ACTIVO Y PASIVO AUXILIAR DEL CREDITO
 A/ende #105 Co/1, Centro Zaca/tecas, Zaca/ C.P. 98000

BALANCE GENERAL
 AL 31 DE MAYO 2022

EXPRESADOS EN MONEDA DE PODER ADQUISITIVO DE MAYO 2022
 (Cifras en pesos)

ACTIVO		PASIVO Y CAPITAL	
DISPONIBILIDADES		PRESTAMOS BANCARIOS Y DE OTROS ORGANISMOS	
Caja, Billetes y Moneda Extranjera	68,470,627	De Corto Plazo	-
Bancos	33,158,641	De Largo Plazo	-
Otras Disponibilidades	-	PRESTAMOS DE ACCIONISTAS	
Documentos de Cobro Inmediato	\$ -	De Corto Plazo	-
Remesas en Camino	\$ -	De Largo Plazo	-
Metales Finos Amonedados	\$ -	COLATERALES VENDIDOS	
Disponibilidades Restringidas o dadas en Garantia	-	Reportos (Saldo Acreedor)	-
	101,629,268	Otros Colaterales Vendidos	-
INVERSIONES EN VALORES		OTRAS CUENTAS POR PAGAR	
Titulos para Negociar	-	Impuestos a la Entidad por Pagar	263,577
Titulos Disponibles para la Venta	-	Participacion de los Trabajadores en las Entidades por Pagar	-
Titulos Conservados a Venimiento	-	Aportaciones para Futuros Aumentos de Capital	-
DEUDORES POR REPORTE (SALDO DEUDOR)		Pendientes de Formalizar en Asamblea de Accionistas	-
	991,655	Acreedores por Liquidacion de Operaciones	-
CUENTAS POR COBRAR (NETO)		Acreedores por Colaterales Recibidos en Efectivo	-
	0	Acreedores Diversos y otras Cuentas por Pagar	970,204
BIENES ADJUDICADOS			706,627
	0	IMPUESTOS Y PUNTOS DIFERIDOS (NETO)	
INMUEBLES, MOBILIARIO Y EQUIPO (NETO)			-
	907,793	CREDITOS DIFERIDOS Y COBROS ANTICIPADOS	
INVERSIONES PERMANENTES			-
ACTIVOS DE LARGA DURACION DISPONIBLES PARA LA VENTA			-
IMPUESTOS Y PUNTOS DIFERIDOS (NETO)			-
OTROS ACTIVOS		CAPITAL CONTABLE	
Cargos Diferidos, Pagos Anticipados o	-	CAPITAL CONTRIBUIDO	
Intangibles	298,174	Capital Social	65,700,006
Otros Activos a Corto Plazo y Largo Plazo	298,174	Capital Social fijo	65,680,006
	298,174	Capital Social Variable	20,000
		Aportaciones para Futuros Aumentos de Capital	-
		Formalizadas en Asamblea de Accionistas	-
		Prima en Venta de Acciones	65,700,006
		CAPITAL CANADO	
		Reserva de Capital	1,270,000
		Resultado de Ejercicios Anteriores	38,629,244
		Resultado por Valuacion de Titulos Disponibles para la Venta	-
		Resultado por Tenencia de Activos no Monetarios	-
		Resultado Neto	2,778,985
			37,420,258
TOTAL ACTIVO		TOTAL CAPITAL CONTABLE	
	103,826,891		103,826,891
Cuentas de Orden		Participacion no Controladora	
Cheques de Viajero en Consignacion	-		-
Giros en Transito	-		-
Activos y Pasivos Contingentes	-		-
Divisas a Entregar por Ventas Diferidas	-		-
Divisas a Recibir por Compras Diferidas	-		-
Posicion de Divisas	68,039,898		-
Colaterales Recibidos por la Entidad	-		-
Colaterales recibidos y vendidos por la Entidad	-		-
Operaciones por Cuentas de Terceros	-		-
Documentos a Cobranza (Salvo Buen Cobro)	-		-
Otras Cuentas de Registro	-		-
TOTAL Cuentas de Orden		TOTAL PASIVO Y CAPITAL CONTABLE	
	68,039,898		103,826,891

"El saldo historico de capital social al 31 de diciembre de 2021 es de 65,700,006"

"El presente balance general se formuló de conformidad con los criterios de contabilidad para Prodira S.A. de C.V. Casa de Cambio, emitidos por la Comisión Nacional Bancaria y de Valores, con fundamento en lo dispuesto por el artículo 84, fracción VI de la Ley General de Organizaciones y Actividades Auxiliares del Crédito, de observancia general y obligatoria, aplicados de manera consistente, en contrándose reflejadas las operaciones efectuadas por la Casa de Cambio hasta la fecha arriba mencionada, las cuales se realizaron y valoraron con apego a sanas prácticas y a las disposiciones aplicables. El presente balance general fue aprobado por el consejo de administración bajo la responsabilidad de los directivos que lo suscriben."

Se efectuaron operaciones con empresa Seth Force, S de RL de CV QUEES PARTE RELACIONADA DE ESTI CASA DE CAMBIO por un importe de \$ 0.00 en el ejercicio de enero a mayo del 2022. Por concepto de Honorarios por administración de personal se compraron dólares por \$30,244,760, se vendieron \$34,835,628 se obtuvo una utilidad en MN de \$ 1,797,47 compra de euros \$ 3,362,835 venta Euros \$ 3,974,759 utilidad en MN \$ 224,316 Compra Yen 300 se vendieron 185, utilidad en MN \$ 22 compra Dólar Canadiense \$ 962,702 Venta dólar canadiense \$ 1,129,604 utilidad en MN \$ 72,727, utilidad en Otras Divisas en MN \$ 161,127.

Disponibilidades Restringidas incluye numero de aseoado por la Procuraduria General de la Republica se registra en cualquier momento.

DIRECTOR GENERAL

CONTADOR GENERAL

CONTADOR GENERAL

Lic. Jorge Amando Garcia C.
 Sitio consultar www.cdv.gov.mx

Carolina de Leon Balleo

L.C. Ma. Guadalupe Rojo Rivas



PRODIRASADE CV CASADE CAMBIO
Allende #109 Col. Centro Zacatecas, Zac. C.P. 98000
ESTADO DE RESULTADO DEL 1 AL 31 DE MAYO DE 2022
EXPRESADOS EN MONEDA DE PODER ADQUIISITIVO DE MAYO 2022
(Cifras en pesos)

Resultado por Compra venta de Divisas		\$	10,138,813
Resultado por Valuacion de Divisas		\$	3,525,091
Ingresos por Intereses		\$	68,430
Gastos por Intereses		\$	-
Resultado por Posicion Monetaria Neto (Margen Financiero)		\$	-
MARGEN FINANCIERO		\$	6,682,151
Comisiones y Tarifas Cobradas	\$		-
Comisiones y Tarifas Pagadas	\$	386,723	
Resultado por Intermediacion	\$		-
Otros Ingresos (Egresos) de la Operación	\$	67,703	
Gastos de Administracion	\$	9,142,117	\$ 9,461,136
RESULTADO DE LA OPERACIÓN		\$	2,778,985
Participacion en el Resultado de Subsidiarias no Consolidadas y Asociadas		\$	-
RESULTADO ANTES DE IMPUESTOS A LA UTILIDAD		\$	2,778,985
Impuestos a la Utilidad Cau sados	\$		-
Impuestos a la Utilidad Diferidos (Netos)	\$		\$ -
RESULTADO ANTES DE OPERACIONES DISCONTINUADAS		\$	2,778,985
Operaciones Discontin uadas		\$	-
RESULTADO NETO		\$	2,778,985
Participacion No Controladora		\$	-
RESULTADO NETO MAYORITARIO		\$	<u>2,778,985</u>

"El presente estado de resultados se formuló de conformidad con los criterios de contabilidad para las casas de cambio, emitidos por la Comisión Nacional Bancaria y de Valores con fundamento en lo dispuesto por el artículo 84, fracción VI de la Ley General de Organizaciones y Actividades Auxiliares del Crédito, de observancia general y obligatoria, aplicados de manera consistente, encontrándose reflejados todos los ingresos y egresos derivados de las operaciones efectuadas por la casa de cambio durante el periodo arriba mencionado, las cuales se realizaron y valoraron con apego a sanas prácticas y a las disposiciones aplicables.

El presente estado de resultados fue aprobado por el consejo de administración bajo la responsabilidad de los directivos que lo suscriben".

DIRECTOR GENERAL

Lic. Jorge A. García Calderon

CONTRALOR

Carolina Calderon Badillo

CONTADOR GENERAL

L.C. Ma. Guadalupe Rojas Rivas



PRODIRA SADE C.V. CASA DE CAMBIO ACTIVIDAD AUXILIAR DEL CREDITO
 Añende #109Co1 Centro Zacaitecas, Zac. C.P. 98000
BALANCE GENERAL
 AL 30 DE JUNIO 2022
 EXPRESADOS EN MONEDA DE PORDER ADQUISITIVO DE JUNIO 2022
 (Cifras en pesos)

ACTIVO		PASIVO Y CAPITAL	
DISPONIBILIDADES		PRESTAMOS BANCARIOS Y DE OTROS ORGANISMOS	
Caja, Billetes y Moneda Extranjera	59,742,142	De Corto Plazo	-
Bancos	44,317,719	De Largo Plazo	-
Otras Disponibilidades	-		
Documentos de Cobro Inmediato	\$ -	PRESTAMOS DE ACCIONISTAS	
Remesas en Camino	\$ -	De Corto Plazo	-
Metales Finos Amonedados	\$ -	De Largo Plazo	-
Disponibilidades Restringidas o dadas en Garantía	-		
	<u>114,059,861</u>	COLATERALES VENDIDOS	
		Repósitos (Saldo Acreedor)	-
		Otros Colaterales Vendidos	-
INVERSIONES EN VALORES		OTRAS CUENTAS POR PAGAR	
Títulos para Negociar	-	Impuestos a la Utilidad por Pagar	299,626
Títulos Disponibles para la Venta	-	Participación de los Trabajadores en las Utilidades por Pagar	-
Títulos Conservados a Vencimiento	-	Aportaciones para Futuros Aumentos de Capital	-
		Pendientes de Formalizar en Asamblea de Accionistas	-
DEUDORES POR REPORTE (SALDO DEUDOR)		Acreedores por Liquidación de Operaciones	6,046,350
		Acreedores por Colaterales Recibidos en Efectivo	-
CUENTAS POR COBRAR (NETO)	7,034,708	Acreedores Diversos y otras Cuentas por Pagar	4,445,203
			<u>10,191,926</u>
BIENES ADJUDICADOS	0		
INMUEBLES, MOBILIARIO Y EQUIPO (NETO)	907,793	IMPUESTOS Y PUNTOS DIFERIDOS (NETO)	
			-
INVERSIONES PERMANENTES		CREDITOS DIFERIDOS Y COBROS ANTICIPADOS	
			-
ACTIVOS DE LARGA DURACION DISPONIBLES PARA LA VENTA		TOTAL PASIVO	
			<u>10,191,926</u>
IMPUESTOS Y PUNTOS DIFERIDOS (NETO)		CAPITAL CONTABLE	
OTROS ACTIVOS		CAPITAL CONTRIBUIDO	
Cargos Diferidos, Pagos Anticipados e		Capital Social	65,700,006
		Capital Social fijo	65,680,006
		Capital Social Variable	20,000
Inintangibles	197,935	Aportaciones para Futuros Aumentos de Capital	-
otros Activos a Corto Plazo y Largo Plazo	-	Formalizadas en Asamblea de Accionistas	-
	<u>197,935</u>	Primer Venta de Acciones	65,700,006
		CAPITAL CANADO	
		Reserva de Capital	1,570,000
		Resultado de Ejercicios Anteriores	38,629,244
		Resultado por Valuación de Títulos Disponibles para la Venta	-
		Resultado por Tenencia de Activos no Monetarios	-
		Resultado Neto	3,890,879
			<u>36,308,365</u>
		PARTICIPACION NO CONTROLADORA	
		TOTAL CAPITAL CONTABLE	<u>102,008,371</u>
TOTAL ACTIVO	<u>112,200,297</u>	TOTAL PASIVO Y CAPITAL CONTABLE	<u>112,200,297</u>

CUENTAS DE ORDEN

Cheques de Viajero en Consignación	-
Giros en Tránsito	-
Activos y Pasivos Contingentes	-
Divisas a Entregar por Ventas Diferidas	-
Divisas a Recibir por Compras Diferidas	-
Posición de Divisas	71,142,205
Colaterales Recibidos por la Entidad	-
Colaterales recibidos y Vendidos por la Entidad	-
Operaciones por Cuentas de Terceros	-
Documentos a Cobranza (Salvo Buen Cobro)	-
Otras Cuentas de Registro	-

"El saldo histórico del capital social al 31 de diciembre de 2021 es de 65,700,006"

"El presente balance general se formuló de conformidad con los criterios de contabilidad para Prodira S.A. de C.V. Casa de Cambio, emitidos por la Comisión Nacional Bancaria y de Valores, con fundamento en lo dispuesto por el artículo 84, fracción VI de la Ley General de Organizaciones y Actividades Auxiliares del Crédito, de observancia general y obligatoria, aplicados de manera consistente, encontrándose reflejadas las operaciones efectuadas por la Casa de Cambio hasta la fecha arriba mencionada, las cuales se realizaron y valoraron con apego a sanas prácticas y a las disposiciones aplicables. El presente balance general fue aprobado por el consejo de administración bajo la responsabilidad de los directivos que lo suscriben."

Se efectuaron operaciones con empresa Serfin Force, S de RL de CV QUE ES PARTE RELACIONADA DE ESTA CASA DE CAMBIO por un importe de \$ 0.00 en el ejercicio de enero a junio del 2022. Por concepto de Honorarios por administración de persona"

Se compraron dólares por \$34,857,055, se vendieron \$ 41,338,328 se obtuvo una utilidad en MN de \$ 2,567,364 compra de euros \$ 4,130,144 venta de Euros \$ 4,600,393 utilidad en MN \$ 264,456 Compra Yen 5,000 se vendieron 370, utilidad en MN \$ 43, compra de Yen Canadiense \$ 1,262,891 Venta de Yen Canadiense \$ 1,329,945 utilidad en MN \$ 88,800, utilidad en Otras Divisas en MN \$ 153,689.

Disponibilidades Restringidas incluye número asegurado por la Procuraduría General de la República se regresara en su debido momento.

DIRECTOR GENERAL

CONTADOR GENERAL

CONTADOR GENERAL

Lic. Jorge Amador García C.
 Sitio web: www.prodira.gov.mx

Carolina Aleron Bajillo

L.C. Ma. Guadalupe Rojo Rivas



PRODIRA SA DE CV CASA DE CAMBIO
Allende #109 Col. Centro Zacatecas, Zac. C.P. 98000
ESTADO DE RESULTADO DEL 1 AL 30 DE JUNIO DE 2022
EXPRESADOS EN MONEDA DE PODER ADQUISITIVO DE JUNIO 2022
(Cifras en pesos)

Resultado por Compra venta de Divisas	\$	13,213,194	
Resultado por Valuacion de Divisas	\$	5,493,678	
Ingresos por Intereses	\$	92,970	
Gastos por Intereses	\$		
Resultado por Posición Monetaria Neto (Margen Financiero)	\$		
MARGEN FINANCIERO	\$	7,812,487	
Comisiones y Tarifas Cobradas	\$		
Comisiones y Tarifas Pagadas	\$	756,699	
Resultado por Intermediación	\$		
Otros Ingresos (Egresos) de la Operación	\$	67,703	
Gastos de Administración	\$	11,014,370	\$ 11,703,366
RESULTADO DE LA OPERACIÓN	\$	3,890,879	
Participación en el Resultado de Subsidiarias no Consolidadas y Asociadas	\$		
RESULTADO ANTES DE IMPUESTOS A LA UTILIDAD	\$	3,890,879	
Impuestos a la Utilidad Causados	\$		
Impuestos a la Utilidad Diferidos (Netos)	\$		\$
RESULTADO ANTES DE OPERACIONES DISCONTINUADAS	\$	3,890,879	
Operaciones Discontinuas	\$		
RESULTADO NETO	\$	3,890,879	
Participación No Controladora	\$		
RESULTADO NETO MAYORITARIO	\$	3,390,879	

"El presente estado de resultados se formuló de conformidad con los criterios de contabilidad para las casas de cambio, emitidos por la Comisión Nacional Bancaria y de Valores con fundamento en lo dispuesto por el artículo 84, fracción VI de la Ley General de Organizaciones y Actividades Auxiliares del Crédito, de observancia general y obligatoria, aplicados de manera consistente, encontrándose reflejados todos los ingresos y egresos derivados de las operaciones efectuadas por la casa de cambio durante el período arriba mencionado, las cuales se realizaron y valoraron con apego a sanas prácticas y a las disposiciones aplicables.
El presente estado de resultados fue aprobado por el consejo de administración bajo la responsabilidad de los directivos que lo suscriben".

DIRECTOR GENERAL

Lic. Jorge A. García Calderon

Sitio consulta www.cnbcv.gob.mx

CONTRALOR

Carolina Calderon Badillo

CONTADOR GENERAL

L.C. Ma. Guadalupe Rojas Rivas

PRODIRASA DE CV CASA DE CAMBIO
 Alende #109 Col. Centro Zacatecas, Zac. C.P. 98000
ESTADO DE FLUJOS DE EFECTIVO AL 30 DE JUNIO DE 2022
 EXPRESADOS EN MONEDA PODER ADQUISITIVO DE JUNIO DE 2022
 (Cifras en pesos)


Resultado Neto	\$	3,890,879
Pérdidas por Deterioro o Efecto por Reversión del Deterioro Asociado a Actividades de Inversión y Financiamiento	\$	-
Depreciaciones de Inmuebles, Mobiliario y Equipo	\$	-
Amortizaciones de Activos Intangibles	\$	-
Provisiones	\$	-
Impuestos a la Utilidad Causados y Diferidos	\$	-
Operaciones Discontinuas	\$	-
Participación en el Resultados de Subsidiarias No Consolidadas	\$	-
Otros	\$	-
Ajustes por Partidas que No Implican Flujo de Efectivo:	\$	-
Actividades de operación		
Cambio en Inversiones en Valores	\$	-
Cambio en Deudores por Reporto	\$	-
Cambio en Cuentas por Cobrar (Neto)	\$	5,998,557
Cambio en Bienes Adjudicados (Neto)	\$	-
Cambio en Otros Activos Operativos (Neto)	\$	-
Cambio en Préstamos Interbancarios y de Otros Organismos	\$	-
Cambio en Préstamos de Accionistas	\$	-
Cambio en Colaterales Vendidos o Dados en Garantía	\$	-
Cambio en Otros Pasivos Operativos	\$	9,408,926
Cobros de Impuestos a la Utilidad (Devoluciones)	\$	-
Pagos de Impuestos a la Utilidad	\$	-
Otros	\$	164,867
Flujos Netos de Efectivo de Actividades de Operación	\$	3,245,503
Actividades de inversión		
Cobros por Disposición de Inmuebles, Mobiliario y Equipo	\$	-
Pagos por Adquisición de Inmuebles, Mobiliario y Equipo	\$	-
Cobros por Disposición de Subsidiarias y Asociadas	\$	-
Pagos por Adquisición de Subsidiarias y Asociadas	\$	-
Cobros por Disposición de Otras Inversiones Permanentes	\$	-
Pagos por Adquisición de Otros Activos de Larga Duración	\$	2,000
Cobros de dividendos en efectivo	\$	-
Pagos por adquisición de activos intangibles	\$	-
Pagos por adquisición de Otras Inversiones Permanentes	\$	-
Cobros por Disposición de Otros Activos de Larga Duración	\$	-
Pagos por Adquisición de Otros Activos de Larga Duración	\$	-
Otros	\$	-
Flujos Netos de Efectivo de Actividades de Inversión	\$	2,000
Actividades de financiamiento		
Cobros por Emisión de Acciones	\$	-
Pagos por Reembolsos de Capital Social	\$	-
Pagos de Dividendos en Efectivo	\$	-
Pagos Asociados a la Recompra de Acciones Propias	\$	-
Otros	\$	-
Flujos Netos de Efectivo de Actividades de Financiamiento	\$	-
Incremento o Disminución Neta de Efectivo y Equivalentes de Efectivo	\$	647,376
Efectos por Cambios en el Valor de Efectivo y Equivalentes de Efectivo	\$	-
Efectivo y Equivalentes de Efectivo al Inicio del Periodo	\$	104,707,237
Efectivo y Equivalentes de Efectivo al Final del Periodo	\$	105,354,613

"El presente estado de flujos de efectivo se formuló de conformidad con los criterios de contabilidad para las casas de cambio emitidos por la Comisión Nacional Bancaria y de Valores, con fundamento en lo dispuesto por el artículo 84, Fracción VI de la Ley General de Organizaciones y Actividades Auxiliares del Crédito, de observancia general y obligatoria, aplicados de manera consistente, encontrándose reflejados todos los orígenes y aplicaciones de efectivo derivados de las operaciones efectuadas por la entidad durante el periodo arriba mencionado, las cuales se realizaron y valoraron con apego a sanas prácticas y a las disposiciones aplicables.

El presente estado de flujos de efectivo fue aprobado por el consejo de administración bajo la responsabilidad de los directivos que lo suscriben.


 DIRECTOR GENERAL
 LIC JORGE ARMANDO GARCÍA CALDERÓN


 CONTRALOR GENERAL
 CAFOLINA CALDERÓN
 BADILLO


 CONTADOR GENERAL
 LC MA GUADALUPE ROJAS RIVAS



PRODIRA SA DE C.V. CASA DE CAMBIO ACTIVO Y PASIVO AUXILIAR DEL CREDITO
 Alende #105 Col. Centro Zacatecas, Zac. C.P. 98000
BALANCE GENERAL
 AL 31 DE JULIO 2022
 EXPRESADOS EN MONEDA DE PODER ADQUISITIVO DE JULIO 2022
 (Cifras en pesos)

ACTIVO		PASIVO Y CAPITAL	
DISPONIBILIDADES		PRESTAMOS BANCARIOS Y DE OTROS ORGANISMOS	
Caja, Billetes y Moneda Extranjera	47,032,764	De Corto Plazo	-
Bancos	58,875,149	De Largo Plazo	-
Otras Disponibilidades	-		
Documentos de Cobro Inmediato	\$ -	PRESTAMOS DE ACCIONISTAS	
Remesas en Camino	\$ -	De Corto Plazo	-
Metales Finos Amonedados	\$ -	De Largo Plazo	-
Disponibilidades Restringidas o dadas en Garantía	-		
	<u>165,907,913</u>	COLATERALES VENDIDOS	
		Repósitos (Saldo Acreedor)	-
		Otros Colaterales Vendidos	-
INVERSIONES EN VALORES		OTRAS CUENTAS POR PAGAR	
Títulos para Negociar	-	Impuestos a la Unidad por Pagar	349,417
Títulos Disponibles para la Venta	-	Participación de los Trabajadores en las Unidades por Pagar	-
Títulos Conservados a Vencimiento	-	Aportaciones para Futuros Aumentos de Capital	-
		Pendientes de Formalizar en Asamblea de Accionistas	-
DEUDORES POR REPORTE (SALDO DEUDOR)		Acreedores por Liquidación de Operaciones	-
		Acreedores por Colaterales Recibidos en Efectivo	-
CUENTAS POR COBRAR (NETO)	973,606	Acreedores Diversos y otras Cuentas por Pagar	<u>1,438,291</u>
			<u>1,088,874</u>
BIENES ADJUDICADOS	0		
INMUEBLES, MOBILIARIO Y EQUIPO (NETO)	729,950	IMPUESTOS Y PUNTOS DIFERIDOS (NETO)	
			-
INVERSIONES PERMANENTES	-	CREDITOS DIFERIDOS Y COBROS ANTICIPADOS	
			-
ACTIVOS DE LARGA DURACION DISPONIBLES PARA LA VENTA	-	TOTAL PASIVO	
			<u>1,088,874</u>
IMPUESTOS Y PUNTOS DIFERIDOS (NETO)	-	CAPITAL CONTABLE	
OTROS ACTIVOS		CAPITAL CONTRIBUIDO	
Cargos Diferidos, Pagos Anticipados e	-	Capital Social	65,700,006
		Capital Social fijo	65,680,006
		Capital Social Variable	20,000
Intangibles	162,995	Aportaciones para Futuros Aumentos de Capital	-
otros Activos a Corto Plazo y Largo Plazo	-	Formalizadas en Asamblea de Accionistas	-
	<u>162,995</u>	Primer Venta de Acciones	-
			<u>65,700,006</u>
		CAPITAL CANADAO	
		Reserva de Capital	1,670,000
		Resultado de Ejercicios Anteriores	38,629,244
		Resultado por Valuación de Títulos Disponibles para la Venta	-
		Resultado por Tenencia de Activos no Monetarios	-
		Resultado Neto	<u>786,341</u>
			<u>40,985,585</u>
		PARTICIPACION NO CONTROLADORA	
			-
		TOTAL CAPITAL CONTABLE	<u>106,685,590</u>
TOTAL ACTIVO	<u>167,774,464</u>	TOTAL PASIVO Y CAPITAL CONTABLE	<u>107,774,464</u>

CUENTAS DE ORDEN

Cheques de Viajero en Consignación	-
Giros en Tránsito	-
Activos y Pasivos Contingentes	-
Divisas a Entregar por Ventas Diferidas	-
Divisas a Recibir por Compras Diferidas	-
Posición de Divisas	71,727,930
Colaterales Recibidos por la Entidad	-
Colaterales recibidos y Vendidos por la Entidad	-
Operaciones por Cuentas de Terceros	-
Documentos a Cobranza (Salvo Buen Cobro)	-
Otras Cuentas de Registro	-

El saldo histórico del capital social al 31 de diciembre de 2021 es de 65,700,006

"El presente balance general se formuló de conformidad con los criterios de contabilidad para Prodira S.A. de C.V. Casa de Cambio, emitidos por la Comisión Nacional Bancaria y de Valores, con fundamento en lo dispuesto por el artículo 84, fracción VI de la Ley General de Organizaciones y Actividades Auxiliares del Crédito, de observancia general y obligatoria, aplicados de manera consistente, encontrándose reflejadas las operaciones efectuadas por la Casa de Cambio hasta la fecha arriba mencionada, las cuales se realizaron y valoraron con apego a sanas prácticas y a las disposiciones aplicables. El presente balance general fue aprobado por el consejo de administración bajo la responsabilidad de los directivos que lo suscriben."

Se efectuaron operaciones con empresa Serhi Force, S de RL de CV QUE ES PARTE RELACIONADA DE ESTA CASA DE CAMBIO por un importe de \$ 0.00 en el ejercicio de enero a julio de 2022. Por concepto de Honorarios por administración de persona

Se compraron dólares por \$ 2,111,506, se vendieron \$ 1,823,734 se obtuvo una utilidad en MN de \$ 2,716,385 compra de euros \$ 246,770 venta Euros \$ 214,090 utilidad en MN \$ 243,282 Compra Yen 0 se vendieron 0, utilidad en MN \$ 0, compra Dólar Canadiense \$ 95,715 Venta dólar canadiense \$ 514 utilidad en MN \$ 86,012, utilidad por Otras Divisas en MN \$ 100,292.

Disponibilidades Restringidas incluye número asegurado por la Procuraduría General de la República se regresará en su debido momento.

DIRECTOR GENERAL

CONTADOR GENERAL

CONTADOR GENERAL

Lic. Jorge Armando García C.
 Sitio consultable www.cnbv.gob.mx

Carolina Castellón Ballejo

L.C. Ma. Guadalupe Rojas Rivas



PRODIRA SA DE CV CASA DE CAMBIO
Allende #109 Col. Centro Zacatecas, Zac. C.P. 98000
ESTADO DE RESULTADO DEL 1 AL 31 DE JULIO DE 2022
EXPRESADOS EN MONEDA DE PODER ADQUISITIVO DE JULIO 2022
(Cifras en pesos)

Resultado por Compra venta de Divisas	\$	16,359,965	
Resultado por Valuacion de Divisas	\$	4,292,353	
Ingresos por Intereses	\$	119,149	
Gastos por Intereses	\$		
Resultado por Posición Monetaria Neto (Margen Financiero)	\$		
MARGEN FINANCIERO	\$	12,186,761	
Comisiones y Tarifas Cobradas	\$		
Comisiones y Tarifas Pagadas	\$	1,114,228	
Resultado por Intermediación	\$		
Otros Ingresos (Egresos) de la Operación	\$	2,871,815	
Gastos de Administración	\$	13,158,007	\$ 11,400,420
RESULTADO DE LA OPERACIÓN	\$	786,341	
Participación en el Resultado de Subsidiarias no Consolidadas y Asociadas	\$		
RESULTADO ANTES DE IMPUESTOS A LA UTILIDAD	\$	786,341	
Impuestos a la Utilidad Causados	\$		
Impuestos a la Utilidad Diferidos (Netos)	\$		\$
RESULTADO ANTES DE OPERACIONES DISCONTINUADAS	\$	786,341	
Operaciones Discontinuas	\$		
RESULTADO NETO	\$	786,341	
Participación No Controladora	\$		
RESULTADO NETO MAYORITARIO	\$	786,341	

"El presente estado de resultados se formuló de conformidad con los criterios de contabilidad para las casas de cambio, emitidos por la Comisión Nacional Bancaria y de Valores con fundamento en lo dispuesto por el artículo 84, fracción VI de la Ley General de Organizaciones y Actividades Auxiliares del Crédito, de observancia general y obligatoria, aplicados de manera consistente, encontrándose reflejados todos los ingresos y egresos derivados de las operaciones efectuadas por la casa de cambio durante el periodo arriba mencionado, las cuales se realizaron y valoraron con apego a sanas prácticas y a las disposiciones aplicables.
El presente estado de resultados fue aprobado por el consejo de administración bajo la responsabilidad de los directivos que lo suscriben".

DIRECTOR GENERAL

CONTRALOR

CONTADOR GENERAL

Lic. Jorge A. García Calderon

Carolina Calderon Badillo

L.C. Ma. Guadalupe Rojas Rivas

Sitio consulta www.cnbv.gob.mx



PRODIRA SA DE CV CASA DE CAMBIO ACTIVIDAD AUXILIAR DEL CREDITO
 Allende #109 Col. Centro Zacatecas, Zac. C.P. 98000
BALANCE GENERAL
 AL 31 DE AGOSTO 2022
 EXPRESADOS EN MONEDA DE PODER ADQUISITIVO DE AGOSTO 2022
 (Cifras en pesos)

ACTIVO		PASIVO Y CAPITAL	
DISPONIBILIDADES		PRESTAMOS BANCARIOS Y DE OTROS ORGANISMOS	
Caja, Billetes y Moneda Extranjera	24,723,483	De Corto Plazo	-
Bancos	83,004,998	De Largo Plazo	-
Otras Disponibilidades	-	PRESTAMOS DE ACCIONISTAS	
Documentos de Cobro Inmediato	\$ -	De Corto Plazo	-
Remesas en Camino	\$ -	De Largo Plazo	-
Metales Finos Amonedados	\$ -	COLATERALES VENDIDOS	
Disponibilidades Restringidas o dadas en Garantia	-	Reportes (Saldo Acreedor)	-
	107,728,481	Otros Colaterales Vendidos	-
INVERSIONES EN VALORES		OTRAS CUENTAS POR PAGAR	
Titulos para Negociar	-	Impuestos a la Utilidad por Pagar	492,785
Titulos Disponibles para la Venta	-	Participacion de los Trabajadores en las Utilidades por Pagar	-
Titulos Conservados a Vencimiento	-	Aportaciones para Futuros Aumentos de Capital	-
DEUDORES POR REPORTO (SALDO DEUDOR)		Pendientes de Formalizar en Asamblea de Accionistas	-
CUENTAS POR COBRAR (NETO)		Acreedores por Liquidacion de Operaciones	4,067,580
5,094,217		Acreedores por Colaterales Recibidos en Garantia	-
BIENES ANUNCIADOS		Acreedores Diveros y otras Cuentas por Pagar	719,128
INMUEBLES, MOBILIARIO Y EQUIPO (NETO)			4,293,901
729,950		IMPUESTOS Y PTU DIFERIDOS (NETO)	
INVERSIONES PERMANENTES		-	
ACTIVOS DE LARGA DURACION DISPONIBLES PARA LA VENTA		CREDITOS DIFERIDOS Y COBROS ANTICIPADOS	
-		-	
IMPUESTOS Y PTU DIFERIDOS (NETO)		TOTAL PASIVO	
-		4,293,901	
OTROS ACTIVOS		CAPITAL CONTABLE	
Cargos Diferidos, Pagos Anticipados e	-	CAPITAL CONTRIBUIDO	
Intangibles	140,909	Capital Social	65,700,008
otros Activos a Corto Plazo y Largo Plazo	140,909	Capital Social fijo	65,880,008
	281,818	Capital Social Variable	20,000
TOTAL ACTIVO		Aportaciones para Futuros Aumentos de Capital	-
113,693,538		Formalizadas en Asamblea de Accionistas	-
		Prima en Venta de Acciones	-
		CAPITAL GANADO	
		Reservas de Capital	1,570,000
		Resultado de Ejercicios Anteriores	38,829,244
		Resultado por Valuacion de Titulos Disponibles para la Venta	-
		Resultado por Tenencia de Activos no Monetarios	-
		Resultado Neto	3,500,388
			43,699,631
		PARTICIPACION NO CONTROLADORA	
		-	
		TOTAL CAPITAL CONTABLE	
		109,399,637	
TOTAL ACTIVO		TOTAL PASIVO Y CAPITAL CONTABLE	
113,693,538		113,693,538	

CUENTAS DE ORDEN	
Cheques de Viajero en Consignacion	-
Giros en Tránsito	-
Activos y Pasivos Contingentes	-
Divisas a Entregar por Ventas Diferidas	-
Divisas a Recibir por Compras Diferidas	-
Posicion de Divisas	82,865,488
Colaterales Recibidos por la Entidad	-
Colaterales recibidos y Vendidos por la Entidad	-
Operaciones por Cuentas de Terceros	-
Documentos a Cobranza (Salvo Buen Cobro)	-
Otras Cuentas de Registro	-

"El saldo histórico del capital social al 31 de diciembre de 2021 es de 65,700,008"

"El presente balance general se formuló de conformidad con los criterios de contabilidad para Prodira S.A. de C.V Casa de Cambio, emitidos por la Comisión Nacional Bancaria y de Valores, con fundamento en lo dispuesto por el artículo 84, fracción VI de la Ley General de Organizaciones y Actividades Auxiliares del Crédito, de observancia general y obligatoria, aplicados de manera consistente, encontrándose reflejadas las operaciones efectuadas por la Casa de Cambio hasta la fecha arriba mencionada, las cuales se realizaron y valoraron con apego a sanas prácticas y a las disposiciones aplicables.

El presente balance general fue aprobado por el consejo de administración bajo la responsabilidad de los directivos que lo suscriben."

Se efectuaron operaciones con empresa Serh-Force, S de RL de CV QUE ES PARTE RELACIONADA DE ESTA CASA DE CAMBIO por un importe de \$ 0.00 en el ejercicio de enero a agosto del 2022. Por concepto de Honorarios por administración de personal

Se compraron dolares por \$ 35'378,008, se vendieron \$ 31'244,971 se obtuvo una utilidad en MN de \$ 1'897,876, compra de euros \$ 5'350,333 venta Euros \$ 6'239,701 utilidad en MN \$ 338,340 Compra Yen 12,600 se vendieron 6,000, utilidad en MN \$-280.00, compra Dólar Canadiense \$ 1'978,645 Venta dolar canadiense \$ 1'559,636 utilidad en MN \$ 78,080, utilidad en Otras Divisas en MN \$ 114,377.

Disponibilidades Restringidas: incluye numerario asegurado por la Procuraduría General de la Republica se regresara en cualquier momento.

DIRECTOR GENERAL

CONTRALOR GENERAL

CONTADOR GENERAL

Lic. Jorge Armando García C.
 Sitio consulta www.cnbv.gob.mx

Carolina Calderon Badillo

L.C. Ma. Guadalupe Rojo Rivas



PRODIRA SA DE CV CASA DE CAMBIO
Allende #109 Col. Centro Zacatecas, Zac. C.P. 98000
ESTADO DE RESULTADO DEL 1 AL 31 DE AGOSTO DE 2022
EXPRESADOS EN MONEDA DE PODER ADQUISITIVO DE AGOSTO 2022
(Cifras en pesos)

Resultado por Compra venta de Divisas		\$	18,786,369
Resultado por Valuacion de Divisas		-\$	1,607,296
Ingresos por Intereses		\$	146,892
Gastos por Intereses		\$	-
Resultado por Posicion Monetaria Neto (Margen Financiero)		\$	-
MARGEN FINANCIERO		\$	17,325,965
Comisiones y Tarifas Cobradas	\$	-	
Comisiones y Tarifas Pagadas	\$	1,463,755	
Resultado por Intermediacion	\$	-	
Otros Ingresos (Egresos) de la Operación	\$	2,871,815	
Gastos de Administracion	\$	15,233,637	\$ 13,825,577
RESULTADO DE LA OPERACIÓN		\$	3,500,388
Participacion en el Resultado de Subsidiarias no Consolidadas y Asociadas		\$	-
RESULTADO ANTES DE IMPUESTOS A LA UTILIDAD		\$	3,500,388
Impuestos a la Utilidad Causados	\$	-	
Impuestos a la Utilidad Diferidos (Netos)	\$	-	\$ -
RESULTADO ANTES DE OPERACIONES DISCONTINUADAS		\$	3,500,388
Operaciones Discontinuidas		\$	-
RESULTADO NETO		\$	3,500,388
Participacion No Controladora		\$	-
RESULTADO NETO MAYORITARIO		\$	3,500,388

"El presente estado de resultados se formuló de conformidad con los criterios de contabilidad para las casas de cambio, emitidos por la Comisión Nacional Bancaria y de Valores con fundamento en lo dispuesto por el artículo 24, fracción VI de la Ley General de Organizaciones y Actividades Auxiliares del Crédito, de observancia general y obligatoria, aplicados de manera consistente, encontrándose reflejados todos los ingresos y egresos derivados de las operaciones efectuadas por la casa de cambio durante el periodo arriba mencionado, las cuales se realizaron y valoraron con apego a sanas prácticas y a las disposiciones aplicables.

El presente estado de resultados fue aprobado por el consejo de administración bajo la responsabilidad de los directivos que lo suscriben".

DIRECTOR GENERAL

CONTRALOR

CONTADOR GENERAL

Lic. Jorge A. García Calderon

Carolina Calderon Badillo

L.C. Ma. Guadalupe Rojo Rivas



PRODIRA S.A. DE C.V. CASA DE CAMBIO ACTIVIDAD AUXILIAR DEL CREDITO
 Atende #109 Col. Centro Zacaitecas, Zac. C.P. 98000
BALANCE GENERAL
 AL 30 DE SEPTIEMBRE 2022
 EXPRESADOS EN MONEDA DE PODER ADQUIRITIVO DE SEPTIEMBRE 2022
 (Cifras en pesos)

ACTIVO		PASIVO Y CAPITAL	
DISPONIBILIDADES		PRESTAMOS BANCARIOS Y DE OTROS ORGANISMOS	
Caja, Billetes y Moneda Extranjera	34,552,036	De Corto Plazo	
Bancos	73,575,695	De Largo Plazo	
Otras Disponibilidades			
Documentos de Cobro Inmediato	\$ -	PRESTAMOS DE ACCIONISTAS	
Remesas en Camino	\$ -	De Corto Plazo	
Metales Finos Amonedados	\$ -	De Largo Plazo	
Disponibilidades Restringidas o dadas en Garantia	108,127,732	COLATERALES VENDIDOS	
		Reportos (Saldo Acreedor)	
		Otros Colaterales Vendidos	
INVERSIONES EN VALORES		OTRAS CUENTAS POR PAGAR	
Titulos para Negociar		Impuestos a la Utilidad por Pagar	
Titulos Disponibles para la Venta		Participacion de los Trabajadores en las Utilidades por Pagar	
Titulos Conservados a Vencimiento		Aportaciones para Futuros Aumentos de Capital	
		Pendientes de Formalizar en Asamblea de Accionistas	
DEUDORES POR REPORTO (SALDO DEUDOR)		Acreedores por Liquidacion de Operaciones	8,076,000
		Acreedores por Colaterales Recibidos en Efectivo	
CUENTAS POR COBRAR (NETO)	9,104,617	Acreedores Diversos y otras Cuentas por Pagar	788,976
			8,864,976
BIENES ADJUDICADOS	0	IMPUESTOS Y PUNTU DIFERIDOS (NETO)	
		CREDITOS DIFERIDOS Y COBROS ANTICIPADOS	
INMUEBLES, MOBILIARIO Y EQUIPO (NETO)	729,950	TOTAL PASIVO	8,864,976
		CAPITAL CONTABLE	
INVERSIONES PERMANENTES		CAPITAL CONTRIBUIDO	
		Capital Social	65,700,006
ACTIVOS DE LARGA DURACION DISPONIBLES PARA LA VENTA		Capital Social fijo	65,680,006
		Capital Social Variable	20,000
IMPUESTOS Y PUNTU DIFERIDOS (NETO)		Aportaciones para Futuros Aumentos de Capital	
		Formalizadas en Asamblea de Accionistas	
OTROS ACTIVOS		Prima en Venta de Acciones	65,700,006
Cargos Diferidos, Pagos Anticipados e		CAPITAL GANADO	
Intangibles	713,707	Reservas de Capital	1,670,000
otros Activos a Corto Plazo y Largo Plazo	713,707	Resultado de Ejercicios Anteriores	38,347,135
		Resultado por Valuacion de Titulos Disponibles para la Venta	
		Resultado por Tenencia de Activos no Monetarios	
		Resultado Neto	4,193,890
			44,111,024
TOTAL ACTIVO	118,676,006	PARTICIPACION NO CONTROLADORA	
		TOTAL CAPITAL CONTABLE	109,811,030
		TOTAL PASIVO Y CAPITAL CONTABLE	118,676,006

CUENTAS DE ORDEN

Cheques de Viajero en Consignacion	-
Giros en Transito	-
Activos y Pasivos Contingentes	-
Divisas a Entregar por Ventas Diferidas	-
Divisas a Recibir por Compras Diferidas	-
Posicion de Divisas	86,001,164
Colaterales Recibidos por la Entidad	-
Colaterales recibidos y Vendidos por la Entidad	-
Operaciones por Cuentas de Terceros	-
Documentos a Cobranza (Salvo Buen Cobro)	-
Otras Cuentas de Registro	-

"El saldo histórico del capital social al 31 de diciembre de 2021 es de 65'700,006"

"El presente balance general se formuló de conformidad con los criterios de contabilidad para Prodira S.A. de C.V. Casa de Cambio, emitidos por la Comisión Nacional Bancaria y de Valores, con fundamento en lo dispuesto por el artículo 84, fracción VI de la Ley General de Organizaciones y Actividades Auxiliares del Crédito, de observancia general y obligatoria, aplicados de manera consistente, encontrándose reflejadas las operaciones efectuadas por la Casa de Cambio hasta la fecha arriba mencionada, las cuales se realizaron y valoraron con apego a sanas prácticas y a las disposiciones aplicables.
 El presente balance general fue aprobado por el consejo de administración bajo la responsabilidad de los directivos que lo suscriben."

Se efectuaron operaciones con empresa Serh Force, S de RL de CV QUE ES PARTE RELACIONADA DE ESTA CASA DE CAMBIO por un importe de \$ 0.00 en el ejercicio de enero a septiembre del 2022. Por concepto de Honorarios por administración de personal
 Se compraron dolares por \$30'365,415, se vendieron \$ 31'505,347 se obtuvo una utilidad en MN de \$ 1'887,975, compra de euros \$ 4'585,986 venta Euros \$ 4'488,834 utilidad en MN \$ 270,944 Compra Yen 5,460 se vendieron 60,760, utilidad en MN \$:5381.00, compra Dólar Canadiense \$ 2'106,833 Venta dolar canadiense \$ 2'255,995 utilidad en MN \$ 132,129, utilidad en Otras Divisas en MN \$ 105,606.

Disponibilidades Restringidas: incluye numerario asegurado por la Procuraduría General de la Republica se regresara en cualquier momento.

DIRECTOR GENERAL

CONTRADOR GENERAL

CONTRADOR GENERAL

Lic. Jorge Armando Garcia C.
 Sitio consultivo www.cnfbv.gob.mx

Carolina Calderon Badillo

L. C. Lilia Roxana Macías Trejo



PRODIRA SA DE CV CASA DE CAMBIO
Allende #109 Col. Centro Zacatecas, Zac. C.P. 98000
ESTADO DE RESULTADO DEL 1 AL 30 DE SEPTIEMBRE DE 2022
EXPRESADOS EN MONEDA DE PODER ADQUISITIVO DE SEPTIEMBRE 2022
(Cifras en pesos)

Resultado por Compra venta de Divisas		\$	21,177,642
Resultado por Valuacion de Divisas		-\$	1,610,570
Ingresos por Intereses		\$	161,986
Gastos por Intereses		\$	-
Resultado por Posicion Monetaria Neto (Margen Financiero)		\$	-
MARGEN FINANCIERO		\$	19,729,059
Comisiones y Tarifas Cobradas	\$	-	
Comisiones y Tarifas Pagadas	\$	1,477,944	
Resultado por Intermediacion	\$	-	
Otros Ingresos (Egresos) de la Operación	\$	2,871,815	
Gastos de Administracion	\$	16,929,040	\$ 15,535,169
RESULTADO DE LA OPERACIÓN		\$	4,193,890
Participacion en el Resultado de Subsidiarias no Consolidadas y Asociadas		\$	-
RESULTADO ANTES DE IMPUESTOS A LA UTILIDAD		\$	4,193,890
Impuestos a la Utilidad Causados	\$	-	
Impuestos a la Utilidad Diferidos (Netos)	\$	-	\$ -
RESULTADO ANTES DE OPERACIONES DISCONTINUADAS		\$	4,193,890
Operaciones Discontinuas		\$	-
RESULTADO NETO		\$	4,193,890
Participacion No Controladora		\$	-
RESULTADO NETO MAYORITARIO		\$	4,193,890

"El presente estado de resultados se formuló de conformidad con los criterios de contabilidad para las casas de cambio, emitidos por la Comisión Nacional Bancaria y de Valores con fundamento en lo dispuesto por el artículo 84, fracción VI de la Ley General de Organizaciones y Actividades Auxiliares del Crédito, de observancia general y obligatoria, aplicados de manera consistente, encontrándose reflejados todos los ingresos y egresos derivados de las operaciones efectuadas por la casa de cambio durante el periodo arriba mencionado, las cuales se realizaron y valoraron con apego a las prácticas y a las disposiciones aplicables.
El presente estado de resultados fue aprobado por el consejo de administración bajo la responsabilidad de los directivos que lo suscriben".

DIRECTOR GENERAL

Lic. Jorge A. García Calderon

CONTRALOR

Carolina Calderon Badillo

CONTADOR GENERAL

L.C. Hilda Roxana Macías Trejo



PRODIRA S.A. DE C.V. CASA DE CAMBIO ACTIVIDAD AUXILIAR DEL CREDITO

Alfrende #109 Col. Centro Zacatecas, Zac. C.P. 98000

BALANCE GENERAL

AL 30 DE SEPTIEMBRE 2022

EXPRESADOS EN MONEDA DE PODER ADQUISITIVO DE SEPTIEMBRE 2022

(Cifras en Miles)

DISPONIBILIDADES	ACTIVO	PASIVO Y CAPITAL
Caja, Billetes y Moneda Extranjera	\$ 34,552	PRESTAMOS BANCARIOS Y DE OTROS ORGANISMOS
Bancos	\$ 73,576	De Corto Plazo
Otras Disponibilidades		De Largo Plazo
Documentos de Cobro Inmediato	\$ -	
Remesas en Camino	\$ -	PRESTAMOS DE ACCIONISTAS
Metales Finos Amonedados	\$ -	De Corto Plazo
Disponibilidades Restringidas o dadas en Garantia	\$ 108,128	De Largo Plazo
INVERSIONES EN VALORES		COLATERALES VENDIDOS
Titulos para Negociar	\$ -	Reportos (Saldo Acreedor)
Titulos Disponibles para la Venta	\$ -	Otros Colaterales Vendidos
Titulos Conservados a Vencimiento	\$ -	
		OTRAS CUENTAS POR PAGAR
DEUDORES POR REPORTO (SALDO DEUDOR)		Impuestos a la Utilidad por Pagar
		Participacion de los Trabajadores en las Utilidades por Pagar
CUENTAS POR COBRAR (NETO)	\$ 9,105	Aportaciones para Futuros Aumentos de Capital
		Pendientes de Formalizar en Asamblea de Accionistas
BIENES ADJUDICADOS	\$ -	Acreedores por Liquidacion de Operaciones
		Acreedores por Colaterales Recibidos en Efectivo
INMUEBLES, MOBILIARIO Y EQUIPO (NETO)	\$ 739	Acreedores Diversos y otras Cuentas por Pagar
INVERSIONES PERMANENTES	\$ -	IMPUESTOS Y PUNTOS DIFERIDOS (NETO)
ACTIVOS DE LARGA DURACION DISPONIBLES PARA LA VENTA	\$ -	CREDITOS DIFERIDOS Y COBROS ANTICIPADOS
IMPUESTOS Y PUNTOS DIFERIDOS (NETO)	\$ -	TOTAL PASIVO
		\$ 8,865
OTROS ACTIVOS		CAPITAL CONTABLE
Cargos Diferidos, Pagos Anticipados e Intangibles	\$ 714	CAPITAL CONTRIBUIDO
Otros Activos a Corto Plazo y Largo Plazo	\$ 714	Capital Social
		Aportaciones para Futuros Aumentos de Capital
		Formalizacion en Asamblea de Accionistas
		Prima en Venta de Acciones
		CAPITAL GANADO
		Reservas de Capital
		Resultado de Ejercicios Anteriores
		Resultado por Valuacion de Titulos Disponibles para la Venta
		Resultado por Tenencia de Activos no Monetarios
		Resultado Neto
		PARTICIPACION NO CONTROLADORA
		TOTAL CAPITAL CONTABLE
		\$ 109,811
TOTAL ACTIVO	\$ 118,676	TOTAL PASIVO Y CAPITAL CONTABLE
		\$ 118,676

CUENTAS DE ORDEN

Cheques de Viajero en Consignacion	-
Giros en Transito	-
Activos y Pasivos Contingentes	-
Divisas a Entregar por Ventas Diferidas	-
Divisas a Recibir por Compras Diferidas	-
Posicion de Divisas	86,001
Colaterales Recibidos por la Entidad	-
Colaterales recibidos y Vendidos por la Entidad	-
Operaciones por Cuentas de Terceros	-
Documentos a Cobranza (Salvo Buen Cobro)	-
Otras Cuentas de Registro	-

"El saldo histórico del capital social al 31 de diciembre de 2021 es de 65'700"

"El presente balance general se formuló de conformidad con los criterios de contabilidad para Prodira S.A. de C.V. Casa de Cambio, emitidos por la Comisión Nacional Bancaria y de Valores, con fundamento en lo dispuesto por el artículo 84, fracción VI de la Ley General de Organizaciones y Actividades Auxiliares del Crédito, de observancia general y obligatoria, aplicados de manera consistente, en contraposición a las operaciones efectuadas por la organización auxiliar hasta la fecha arriba mencionada, las cuales se realizaron y valoraron con apego a sanas prácticas y a las disposiciones aplicables.

Se efectuaron operaciones por la empresa Serh Forca S de RL de CV QUE ES PARIE RE-LACIONADA: ESTA CASA DE CAMBIO por un importe de \$ 3,00 en el ejercicio de fecha septiembre del 2022. Por concepto de Honorarios por administración de personal

Se compraron dolares por \$ 30'365 se vendieron \$ 31'505 se obtuvo una utilidad en MN de \$ 1'887 compra de euros \$ 4'585 venta Euros \$ 4'488 utilidad en MN \$ 270 Compra Yen 42 vendieron 60 utilidad en MN \$ 0, compra Dollar Canadiense \$ 2'106 venta Dollar canadiense \$ 2'255 utilidad en MN \$ 132 utilidad en Otras Divisas en MN \$ 105

Disponibilidades Restringidas. Incluye número de asegurado por la Procuraduría General de la Republica se regresará en cualquier momento.

DIRECTOR GENERAL

CONTRALOR GENERAL

CONTRALOR GENERAL



PRODIRA SA DE CV CASA DE CAMBIO
Allende #109 Col. Centro Zacatecas, Zac. C.P. 98000
ESTADO DE RESULTADO DEL 1 AL 30 DE SEPTIEMBRE DE 2022
EXPRESADOS EN MONEDA DE PODER ADQUISITIVO DE SEPTIEMBRE 2022
(Cifras en Miles)

Resultado por Compra venta de Divisas		\$	21,178
Resultado por Valuacion de Divisas		-\$	1,611
Ingresos por Intereses		\$	162
Gastos por Intereses		\$	-
Resultado por Posicion Monetaria Neto (Margen Financiero)		\$	-
MARGEN FINANCIERO		\$	19,729
Comisiones y Tarifas Cobradas	\$	-	
Comisiones y Tarifas Pagadas	\$	1,478	
Resultado por Intermediacion	\$	-	
Otros Ingresos (Egresos) de la Operación	\$	2,872	
Gastos de Administracion	\$	16,929	\$ 15,535
RESULTADO DE LA OPERACIÓN			4,194
Participacion en el Resultado de Subsidiarias no Consolidadas y Asociadas		\$	-
RESULTADO ANTES DE IMPUESTOS A LA UTILIDAD		\$	4,194
Impuestos a la Utilidad Causados	\$	-	
Impuestos a la Utilidad Diferidos (Netos)	\$	-	\$ -
RESULTADO ANTES DE OPERACIONES DISCONTINUADAS		\$	4,194
Operaciones Discontinuidas		\$	-
RESULTADO NETO		\$	4,194
Participacion No Controladora			-
RESULTADO NETO MAYORITARIO		\$	4,194

"El presente estado de resultados se formuló de conformidad con los criterios de contabilidad para las casas de cambio, emitidos por la Comisión Nacional Bancaria y de Valores con fundamento en lo dispuesto por el artículo 84, fracción VI de la Ley General de Organizaciones y Actividades Auxiliares del Crédito, de observancia general y obligatoria, aplicados de manera consistente, encontrándose reflejados todos los ingresos y egresos derivados de las operaciones efectuadas por la casa de cambio durante el periodo arriba mencionado, las cuales se realizaron y valoraron con apego a sanas prácticas y a las disposiciones aplicables. El presente estado de resultados fue aprobado por el consejo de administración bajo la responsabilidad de los directivos que lo suscriben".

DIRECTOR GENERAL

Lic. Jorge A. Guardia Calderon

CONTRALOR

Carolina Calderon Badillo

CONTADOR GENERAL

L.C. Hilda Roxana Macias Trejo

PRODIRASA DE CV CASA DE CAMBIO
 Alende #109 Col. Centro Zacatecas, Zac. C.P. 98000
ESTADO DE FLUJOS DE EFECTIVO AL 30 DE SEPTIEMBRE DE 2022
 EXPRESADOS EN MONEDA DE PODER ADQUISITIVO DE SEPTIEMBRE DE 2022
 (Cifras en pesos)

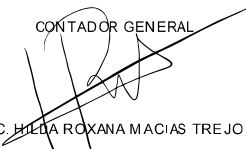
Resultado Neto		\$ 4,193,890
Pérdidas por Deterioro o Efecto por Reversión del Deterioro Asociados a Actividades de Inversión y Financiamiento	\$	-
Depreciaciones de Inmuebles, Mobiliario y Equipo	\$	-
Amortizaciones de Activos Intangibles	\$	-
Provisiones	\$	-
Impuestos a la Utilidad Causados y Diferidos	\$	-
Operaciones Discontinuas	\$	-
Participación en el Resultado de Subsidiarias No Consolidadas	\$	-
Otros	\$	282,109
Ajustes por Partidas que No Implican Flujo de Efectivo:	\$	282,109
Actividades de operación		
Cambio en Inversiones en Valores	\$	-
Cambio en Deudores por Reporto	\$	-
Cambio en Cuentas por Cobrar (Neto)	\$	8,068,466
Cambio en Bienes Adjudicados (Neto)	\$	-
Cambio en Otros Activos Operativos (Neto)	\$	-
Cambio en Préstamos Interbancarios y de Otros Organismos	\$	-
Cambio en Préstamos de Accionistas	\$	-
Cambio en Colaterales Vendidos o Dados en Garantía	\$	-
Cambio en Otros Pasivos Operativos	\$	8,081,976
Cobros de Impuestos a la Utilidad (Devoluciones)	\$	-
Pagos de Impuestos a la Utilidad	\$	-
Otros	\$	680,639
Flujos Netos de Efectivo de Actividades de Operación	\$	667,129
Actividades de inversión		
Cobros por Disposición de Inmuebles, Mobiliario y Equipo	\$	175,843
Pagos por Adquisición de Inmuebles, Mobiliario y Equipo	\$	-
Cobros por Disposición de Subsidiarias y Asociadas	\$	-
Pagos por Adquisición de Subsidiarias y Asociadas	\$	-
Cobros por Disposición de Otras Inversiones Permanentes	\$	-
Pagos por Adquisición de Otros Activos de Larga Duración	\$	-
Cobros de dividendos en efectivo	\$	-
Pagos por adquisición de activos intangibles	\$	-
Pagos por adquisición de Otras Inversiones Permanentes	\$	-
Cobros por Disposición de Otros Activos de Larga Duración	\$	-
Pagos por Adquisición de Otros Activos de Larga Duración	\$	-
Otros	\$	-
Flujos Netos de Efectivo de Actividades de Inversión	\$	175,843
Actividades de financiamiento		
Cobros por Emisión de Acciones	\$	-
Pagos por Reembolsos de Capital Social	\$	-
Pagos de Dividendos en Efectivo	\$	-
Pagos Asociados a la Compra de Acciones Propias	\$	-
Otros	\$	-
Flujos Netos de Efectivo de Actividades de Financiamiento	\$	-
Incremento o Disminución Neta de Efectivo y Equivalentes de Efectivo	\$	3,420,495
Efectos por Cambios en el Valor del Efectivo y Equivalentes de Efectivo	\$	-
Efectivo y Equivalentes de Efectivo al Inicio del Periodo	\$	104,707,237
Efectivo y Equivalentes de Efectivo al Final del Periodo	\$	103,112,732

*El presente estado de flujos de efectivo se formuló de conformidad con los criterios de contabilidad para las casas de cambio, emitidos por la Comisión Nacional Bancaria y de Valores, con fundamento en lo dispuesto por el artículo 84, Fracción VI de la Ley General de Organizaciones y Actividades Auxiliares del Crédito, de observancia general y obligatoria, aplicados de manera consistente, encontrándose reflejados todos los orígenes y aplicaciónes de efectivo derivados de las operaciones efectuadas por la entidad durante el periodo arriba mencionado, las cuales se realizaron y valoraron con apego a sanas prácticas y a las disposiciones aplicables.

El presente estado de flujos de efectivo fue aprobado por el consejo de administración bajo la responsabilidad de los directivos que lo suscriben.


 DIRECTOR GENERAL
 L.C. JORGE ARMANDO GARCÍA CALDERÓN


 CONTRALOR GENERAL
 CAROLINA CALDERÓN
 BADILLO


 CONTADOR GENERAL
 L.C. HILDA ROXANA MACÍAS TREJO

PRODIRASA DE CV CASA DE CAMBIO
 Allende #109 Col. Centro Zacatecas, Zac. C.P. 98000
ESTADO DE FLUJOS DE EFECTIVO AL 30 DE SEPTIEMBRE DE 2022
EXPRESADOS EN MONEDA DE PODER ADQUISITIVO DE SEPTIEMBRE DE 2022
 (Cifras en miles pesos)

Resultado Neto	\$	4,194
Pérdidas por Deterioro o Efecto por Reversión del Deterioro Asociados a		
Actividades de Inversión y Financiamiento	\$	-
Depreciaciones de Inmuebles, Mobiliario y Equipo	\$	-
Amortizaciones de Activos Intangibles	\$	-
Provisiones	\$	-
Impuestos a la Utilidad Causados y Diferidos	\$	-
Operaciones Discontinuadas	\$	-
Participación en el Resultados de Subsidiarias No Consolidadas	\$	-
Otros	\$	282
Ajustes por Partidas que No Implican Flujo de Efectivo:	\$	282
Actividades de operación		
Cambio en Inversiones en Valores	\$	-
Cambio en Deudores por Reporto	\$	-
Cambio en Cuentas por Cobrar (Neto)	\$	8,068
Cambio en Bienes Adjudicados (Neto)	\$	-
Cambio en Otros Activos Operativos (Neto)	\$	-
Cambio en Préstamos Interbancarios y de Otros Organismos	\$	-
Cambio en Préstamos de Accionistas	\$	-
Cambio en Colaterales Vendidos o Dados en Garantía	\$	-
Cambio en Otros Pasivos Operativos	\$	8,082
Cobros de Impuestos a la Utilidad (Devoluciones)	\$	-
Pagos de Impuestos a la Utilidad	\$	-
Otros	\$	-
Flujos Netos de Efectivo de Actividades de Operación	\$	667
Actividades de inversión		
Cobros por Disposición de Inmuebles, Mobiliario y Equipo	\$	-
Pagos por Adquisición de Inmuebles, Mobiliario y Equipo	\$	-
Cobros por Disposición de Subsidiarias y Asociadas	\$	-
Pagos por Adquisición de Subsidiarias y Asociadas	\$	-
Cobros por Disposición de Otras Inversiones Permanentes	\$	-
Pagos por Adquisición de Otros Activos de Larga Duración	\$	-
Cobros de dividendos en efectivo	\$	-
Pagos por adquisición de activos intangibles	\$	-
Pagos por adquisición de Otras Inversiones Permanentes	\$	-
Cobros por Disposición de Otros Activos de Larga Duración	\$	-
Pagos por Adquisición de Otros Activos de Larga Duración	\$	-
Otros	\$	-
Flujos Netos de Efectivo de Actividades de Inversión	\$	-
Actividades de financiamiento		
Cobros por Emisión de Acciones	\$	-
Pagos por Reembolsos de Capital Social	\$	-
Pagos de Dividendos en Efectivo	\$	-
Pagos Asociados a la Compra de Acciones Propias	\$	-
Otros	\$	-
Flujos Netos de Efectivo de Actividades de Financiamiento	\$	-
Incremento o Disminución Neta de Efectivo y Equivalentes de Efectivo	\$	3,420
Efectos por Cambios en el Valor del Efectivo y Equivalentes de Efectivo	\$	-
Efectivo y Equivalentes de Efectivo al Inicio del Periodo	\$	104,707
Efectivo y Equivalentes de Efectivo al Final del Periodo	\$	108,127

"El presente estado de flujos de efectivo se formuló de conformidad con los criterios de contabilidad para las casas de cambio, emitidos por la Comisión Nacional Bancaria y de Valores, con fundamento en lo dispuesto por el artículo 84, fracción VI de la Ley General de Organizaciones y Actividades Auxiliares del Crédito, de observancia general y obligatoria, aplicados de manera consistente, encontrándose reflejados todos los orígenes y aplicaciones de efectivo derivados de las operaciones efectuadas por la entidad durante el periodo arriba mencionado, las cuales se realizaron y valoraron con apego a sanas prácticas y a las disposiciones aplicables.

El presente estado de flujos de efectivo fue aprobado por el consejo de administración bajo la responsabilidad de los directivos que lo suscriben".

DIRECTOR GENERAL

CONTRALOR GENERAL

CONTADOR GENERAL

LIC. JORGE ARMANDO GARCÍA CALDERÓN


CAROLINA CALDERÓN BADILLO

L.C. MA. GUADALUPE ROJO RIVAS

PRODIRA SA DE CV CASA DE CAMBIO
 Alameda #09 Col. Centro Zacatecas, Zac. C.P. 98000
ESTADO DE VARIACIONES EN EL CAPITAL CONTABLE AL 30 DE SEPTIEMBRE DE 2022
 EXPRESADOS EN MONEDA DE PODER ADQUISITIVO DE SEPTIEMBRE 2022
 (Cifras en pesos)


CONCEPTO	CAPITAL CONTRIBUIDO				CAPITAL GANADO					Participación No Controladora	Total Capital Contable	
	Capital Social	Aportaciones para Futuros Aumentos de Capital Formalizadas por su Órgano de Gobierno	Prima en Venta de Acciones	Obligaciones Subordinadas en Circulación	Reservas de Capital	Resultado de Ejercicios Anteriores	Resultado por Valuación de Títulos Disponibles para la Venta	Resultado por Valuación de Instrumentos de Cobertura de Flujos de Efectivo	Resultado por Tenencia de Activos No Monetarios			Resultado neto
Saldo al inicio del periodo	\$ 65,700,006	\$ -	\$ -	\$ -	\$ 1,570,000	\$ 38,629,244	\$ -	\$ -	\$ -	\$ -	\$ -	\$ 105,899,250
MOVIMIENTOS INHERENTES A LAS DECISIONES DE LOS PROPIETARIOS												
Suscripción de acciones	\$ -	\$ -	\$ -	\$ -	\$ -	\$ -	\$ -	\$ -	\$ -	\$ -	\$ -	\$ -
Capitalización de utilidades	\$ -	\$ -	\$ -	\$ -	\$ -	\$ -	\$ -	\$ -	\$ -	\$ -	\$ -	\$ -
Constitución de reservas	\$ -	\$ -	\$ -	\$ -	\$ -	\$ -	\$ -	\$ -	\$ -	\$ -	\$ -	\$ -
Traspaso del resultado neto al resultado de ejercicios anteriores	\$ -	\$ -	\$ -	\$ -	\$ -	\$ -	\$ -	\$ -	\$ -	\$ -	\$ -	\$ -
Pago de dividendos	\$ -	\$ -	\$ -	\$ -	\$ -	\$ -	\$ -	\$ -	\$ -	\$ -	\$ -	\$ -
Otros	\$ -	\$ -	\$ -	\$ -	\$ -	\$ -	\$ -	\$ -	\$ -	\$ -	\$ -	\$ -
Total de movimientos inherentes a las decisiones de los propietarios	\$ -	\$ -	\$ -	\$ -	\$ -	\$ -	\$ -	\$ -	\$ -	\$ -	\$ -	\$ -
MOVIMIENTOS INHERENTES AL RECONOCIMIENTO DE LA UTILIDAD INTEGRAL												
Resultado neto	\$ -	\$ -	\$ -	\$ -	\$ -	\$ -	\$ -	\$ -	\$ -	\$ 4,193,890	\$ -	\$ 4,193,890
Resultado por valuación de títulos disponibles para la venta	\$ -	\$ -	\$ -	\$ -	\$ -	\$ -	\$ -	\$ -	\$ -	\$ -	\$ -	\$ -
Resultado por valuación de instrumentos de cobertura de flujos de efectivo	\$ -	\$ -	\$ -	\$ -	\$ -	\$ -	\$ -	\$ -	\$ -	\$ -	\$ -	\$ -
Resultado por tenencia de activos no monetarios	\$ -	\$ -	\$ -	\$ -	\$ -	\$ -	\$ -	\$ -	\$ -	\$ -	\$ -	\$ -
Otros	\$ -	\$ -	\$ -	\$ -	\$ -	\$ -	\$ -	\$ -	\$ -	\$ -	\$ -	\$ -
Total de movimientos inherentes al reconocimiento de la utilidad integral	\$ -	\$ -	\$ -	\$ -	\$ -	\$ -	\$ -	\$ -	\$ -	\$ 4,193,890	\$ -	\$ 4,193,890
Saldo al final del periodo	\$ 65,700,006	\$ -	\$ -	\$ -	\$ 1,570,000	\$ 38,629,244	\$ -	\$ -	\$ -	\$ -	\$ -	\$ 109,811,080

*El presente estado de variaciones en el capital contable se formuló de conformidad con los criterios de contabilidad para los casos de cambio, emitidos por la Comisión Nacional Bancaria y de Valores, con fundamento en lo dispuesto por el artículo 84, fracción VI, de la Ley General de Organizaciones y Actividades Auxiliares del Crédito, de observancia general y obligatoria, aplicados de manera consistente, encontrándose reflejados todos los movimientos en las cuentas de capital contable derivadas de las operaciones efectuadas por la casa de cambio durante el periodo arriba mencionado, las cuales se realizaron y valoraron con apego a normas prácticas y a las disposiciones aplicables.

DIRECTOR GENERAL

 LIC JORGE ARMANDO GARCIA CALDERON

CONTRALOR GENERAL

 CAROLINA CALDERON BADILLO

CONTADOR GENERAL

 LC HILDA FOXNA MACIAS TREJO



PRODIRA S.A. DE C.V. CASA DE CAMBIO ACTIVIDAD AUXILIAR DEL CREDITO
 Alende #109 Col. Centro Zatecas, Zac. C.P. 98000
BALANCE GENERAL
 AL 31 DE OCTUBRE 2022
 EXPRESADOS EN MONEDA DE PODER ADQUISITIVO DE OCTUBRE 2022
 (Cifras en pesos)

ACTIVO		PASIVO Y CAPITAL	
DISPONIBILIDADES		PRESTAMOS BANCARIOS Y DE OTROS ORGANISMOS	
Caja, Biletes y Moneda Extranjera	52,375,657	De Corto Plazo	-
Bancos	55,126,255	De Largo Plazo	-
Otras Disponibilidades	-		
Documentos de Cobro Inmediato	\$ -	PRESTAMOS DE ACCIONISTAS	
Remesas en Camino	\$ -	De Corto Plazo	-
Metalles Finos Amonedados	\$ -	De Largo Plazo	-
Disponibilidades Restringidas o dadas en Garantia	-		
	107,501,912	COLATERALES VENDIDOS	
		Reportos (Saldo Acreedor)	-
		Otros Colaterales Vendidos	-
INVERSIONES EN VALORES		OTRAS CUENTAS POR PAGAR	
Titulos para Negociar	-	Impuestos a la Utilidad por Pagar	-
Titulos Disponibles para la Venta	-	Participacion de los Trabajadores en las Utilidades por Pagar	-
Titulos Conservados a Vencimiento	-	Aportaciones para Futuros Aumentos de Capital	-
		Pendientes de Formalizar en Asamblea de Accionistas	-
DEUDORES POR REPORTO (SALDO DEUDOR)		Acreedores por Liquidacion de Operaciones	-
		Acreedores por Colaterales Recibidos en Efectivo	-
CUENTAS POR COBRAR (NETO)	1,048,117	Acreedores Diversos y otras Cuentas por Pagar	829,848
BIENES ADJUDICADOS	0		829,848
INMUEBLES, MOBILIARIO Y EQUIPO (NETO)	731,708	IMPUESTOS Y P.TU DIFERIDOS (NETO)	
INVERSIONES PERMANENTES	-	CREDITOS DIFERIDOS Y COBROS ANTICIPADOS	
ACTIVOS DE LARGA DURACION DISPONIBLES PARA LA VENTA	-	TOTAL PASIVO	
IMPUESTOS Y P.TU DIFERIDOS (NETO)	-	829,848	
OTROS ACTIVOS		CAPITAL CONTABLE	
Cargos Diferidos, Pagos Anticipados e		CAPITAL CONTRIBUIDO	
Intangibles	147,047	Capital Social	65,700,006
otros Activos a Corto Plazo y Largo Plazo	-	Capital Social fijo	65,680,006
	147,047	Capital Social Variable	20,000
		Aportaciones para Futuros Aumentos de Capital	-
		Formalizadas en Asamblea de Accionistas	-
		Prima en Venta de Acciones	65,700,006
		CAPITAL GANADO	
		Reservas de Capital	1,570,000
		Resultado de Ejercicios Anteriores	38,199,874
		Resultado por Valuacion de Titulos Disponibles para la Venta	-
		Resultado por Tenencia de Activos no Monetarios	-
		Resultado Neto	3,129,056
			42,898,930
		PARTICIPACION NO CONTROLADORA	
		TOTAL CAPITAL CONTABLE	
		108,598,936	
TOTAL ACTIVO	109,428,784	TOTAL PASIVO Y CAPITAL CONTABLE	109,428,784

CUENTAS DE ORDEN

Cheques de Viajero en Consignacion	-
Giros en Transito	-
Activos y Pasivos Contingentes	-
Divisas a Entregar por Ventas Diferidas	-
Divisas a Recibir por Compras Diferidas	-
Posicion de Divisas	96,141,202
Colaterales Recibidos por la Entidad	-
Colaterales recibidos y Vendidos por la Entidad	-
Operaciones por Cuentas de Terceros	-
Documentos a Cobranza (Salvo Buen Cobro)	-
Otras Cuentas de Registro	-

"El saldo histórico del capital social al 31 de diciembre de 2021 es de 65'700,006"

"El presente balance general se formuló de conformidad con los criterios de contabilidad para Prodira S.A. de C.V Casa de Cambio, emitidos por la Comisión Nacional Bancaria y de Valores, con fundamento en lo dispuesto por el artículo 84, fracción VI de la Ley General de Organizaciones y Actividades Auxiliares del Crédito, de observancia general y obligatoria, aplicados de manera consistente, en conformidad con las operaciones efectuadas por la Casa de Cambio hasta la fecha arriba mencionada, las cuales se realizaron y valoraron con apego a sanas prácticas y a las disposiciones aplicables.
 El presente balance general fue aprobado por el consejo de administración bajo la responsabilidad de los directivos que lo suscriben."

Se efectuaron operaciones con empresa Sem-Force, S de RL de CV QUE ES PARTE RELACIONADA DE ESTA CASA DE CAMBIO por un importe de \$ 0.00 en el ejercicio de enero a octubre del 2022. Por concepto de Honorarios por administración de personal

Se compraron dólares por \$ 30'122,829, se vendieron \$ 12'984,843 se obtuvo una utilidad en MN de \$ 762,881, compra de euros \$ 4'070,461 venta Euros \$ 4'757,694 utilidad en MN \$ 249,466 Compra Yen 0 se vendieron 0, utilidad en MN \$ 0, compra Dolar Canadiense \$ 2'309,082 Venta dolar canadiense \$ 1'477,282 utilidad en MN \$ 121,596, utilidad en Otras Divisas en MN \$ 18,593.

Disponibilidades Restringidas: incluye numerario asegurado por la Procuraduría General de la Republica se regresara en cualquier momento

DIRECTOR GENERAL
 Lic. Jorge Armando García C.
 Sitio consulta www.cnbv.gob.mx

CONTRALOR GENERAL
 Carolina Calderon Badillo

CONTADOR GENERAL
 L.C. Hilda Roxana Macías Trejo



PRODIRA S.A. DE CV CASA DE CAMBIO ACTIVIDAD AUXILIAR DEL CREDITO

Allende #109 Col. Centro Zacatecas, Zac. C.P. 98000

BALANCE GENERAL

AL 31 DE OCTUBRE 2022

EXPRESADOS EN MONEDA DE PODER ADQUISITIVO DE OCTUBRE 2022

(Cifras en M\$es)

ACTIVO		PASIVO Y CAPITAL	
DISPONIBILIDADES		PRESTAMOS BANCARIOS Y DE OTROS ORGANISMOS	
Caja, Billetes y Moneda Extranjera	\$ 52,376	De Corto Plazo	\$ -
Bancos	\$ 55,126	De Largo Plazo	\$ -
Otras Disponibilidades			
Documentos de Cobro Inmediato	\$ -	PRESTAMOS DE ACCIONISTAS	
Remesas en Camino	\$ -	De Corto Plazo	\$ -
Metalles Finos Amonedados	\$ -	De Largo Plazo	\$ -
Disponibilidades Restringidas o dadas en Garantía	\$ 107,502	COLATERALES VENDIDOS	
		Reportos (Saldo Acreedor)	\$ -
		Otros Colaterales Vendidos	\$ -
INVERSIONES EN VALORES		OTRAS CUENTAS POR PAGAR	
Títulos para Negociar	\$ -	Impuestos a la Utilidad por Pagar	\$ -
Títulos Disponibles para la Venta	\$ -	Participación de los Trabajadores en las Utilidades por Pagar	\$ -
Títulos Conservados a Vencimiento	\$ -	Aportaciones para Futuros Aumentos de Capital	\$ -
		Pendientes de Formalizar en Asamblea de Accionistas	\$ -
DEUDORES POR REPORTE (SALDO DEUDOR)		Acreedores por Liquidación de Operaciones	#VALOR!
		Acreedores por Colaterales Recibidos en Efectivo	\$ -
CUENTAS POR COBRAR (NETO)	\$ 1,048	Acreedores Diversos y otras Cuentas por Pagar	\$ 830 #VALOR!
BIENES ADJUDICADOS	\$ -	IMPUESTOS Y PTO DIFERIDOS (NETO)	
INMUEBLES, MOBILIARIO Y EQUIPO (NETO)	\$ 732		\$ -
INVERSIONES PERMANENTES	\$ -	CREDITOS DIFERIDOS Y COBROS ANTICIPADOS	
ACTIVOS DE LARGA DURACION DISPONIBLES PARA LA VENTA	\$ -		\$ -
IMPUESTOS Y PTO DIFERIDOS (NETO)	\$ -	TOTAL PASIVO	#VALOR!
OTROS ACTIVOS		CAPITAL CONTABLE	
Cargos Diferidos, Pagos Anticipados e Intangibles	\$ 147	CAPITAL CONTRIBUIDO	
Otros Activos a Corto Plazo y Largo Plazo	\$ -	Capital Social	\$ 65,700
	\$ 147	Aportaciones para Futuros Aumentos de Capital	\$ -
		Formalizadas en Asamblea de Accionistas	\$ -
		Prima en Venta de Acciones	\$ -
			\$ 65,700
		CAPITAL GANADO	
		Reservas de Capital	\$ 1,570
		Resultado de Ejercicios Anteriores	\$ 38,200
		Resultado por Valuación de Títulos Disponibles para la Venta	\$ -
		Resultado por Tenencia de Activos no Monetarios	\$ -
		Resultado Neto	\$ 3,129
			\$ 42,899
TOTAL ACTIVO	\$ 109,429	PARTICIPACION NO CONTROLADORA	
			\$ -
		TOTAL CAPITAL CONTABLE	\$ 108,599
		TOTAL PASIVO Y CAPITAL CONTABLE	
			#VALOR!

CUENTAS DE ORDEN

Cheques de Viajero en Consignación	-
Giros en Tránsito	-
Activos y Pasivos Contingentes	-
Divisas a Entregar por Ventas Diferidas	-
Divisas a Recibir por Compras Diferidas	-
Posición de Divisas	96,141
Colaterales Recibidos por la Entidad	-
Colaterales recibidos y Vendidos por la Entidad	-
Operaciones por Cuentas de Terceros	-
Documentos a Cobranza (Salvo Buen Cobro)	-
Otras Cuentas de Registro	-

El saldo histórico del capital social al 31 de diciembre de 2021 es de 65'700

"El presente balance general se formuló de conformidad con los criterios de contabilidad para Prodira S.A. de C.V. Casa de Cambio, emitidos por la Comisión Nacional Bancaria y de Valores, con fundamento en lo dispuesto por el artículo 84, fracción M de la Ley General de Organizaciones y Actividades Auxiliares del Crédito, de observancia general y obligatoria, aplicados de manera consistente, encontrándose reflejadas las operaciones efectuadas por la organización auxiliar hasta la fecha arriba mencionada, las cuales se realizaron y valoraron con apego a sanas prácticas y a las disposiciones aplicables.

Se efectuaron operaciones con empresa Seth-Force, S de RL de CV QUE ES PARTE RELACIONADA DE ESTA CASA DE CAMBIO por un importe de \$ 0.00 en el ejercicio de enero a octubre del 2022. Por concepto de honorarios por administración de personal

Se compraron dólares por \$ 30,122 se vendieron \$ 12'984 se obtuvo una utilidad en MN de \$ 762 compra de euros \$ 4'070 venta Euros \$ 4'757 utilidad en MN \$ 249 Compra Yen 0 vendieron 0 utilidad en MN \$ 0, compra Dólar Canadá se \$ 2'309 Venta dólar canadiense \$ 1'477 utilidad en MN \$ 121 utilidad en Otras Divisas en MN \$ 14

Disponibilidades Restringidas: incluye numerario asegurado por la Procuraduría General de la República se regresará en cualquier momento.

DIRECTOR GENERAL

CONTRALOR GENERAL

CONTADOR GENERAL

Sitio consultable www.cntv.gob.mx



PRODIRA SA DE CV CASA DE CAMBIO
Allende #109 Col. Centro Zacatecas, Zac C.P. 98000
ESTADO DE RESULTADO DEL 1 AL 31 DE OCTUBRE DE 2022
EXPRESADOS EN MONEDA DE PODER ADQUISITIVO DE OCTUBRE 2022
(Cifras en pesos)

Resultado por Compra venta de Divisas		\$	22,396,199
Resultado por Valuacion de Divisas		-\$	1,787,344
Ingresos por Intereses		\$	175,568
Gastos por Intereses		\$	-
Resultado por Posición Monetaria Neto (Margen Financiero)		\$	-
MARGEN FINANCIERO		\$	20,784,423
Comisiones y Tarifas Cobradas	\$	-	
Comisiones y Tarifas Pagadas	\$	1,489,932	
Resultado por Intermediación	\$	-	
Otros Ingresos (Egresos) de la Operación	\$	2,871,815	
Gastos de Administración	\$	18,605,573	\$ 17,223,689
RESULTADO DE LA OPERACIÓN		\$	3,560,734
Participación en el Resultado de Subsidiarias no Consolidadas y Asociadas		\$	-
RESULTADO ANTES DE IMPUESTOS A LA UTILIDAD		\$	3,560,734
Impuestos a la Utilidad Causados	\$	431,678	
Impuestos a la Utilidad Diferidos (Netos)	\$	-	\$ 431,678
RESULTADO ANTES DE OPERACIONES DISCONTINUADAS		\$	3,129,056
Operaciones Discontinuadas		\$	-
RESULTADO NETO		\$	3,129,056
Participación No Controladora		\$	-
RESULTADO NETO MAYORITARIO		\$	<u>3,129,056</u>

"El presente estado de resultados se formuló de conformidad con los criterios de contabilidad para las casas de cambio, emitidos por la Comisión Nacional Bancaria y de Valores con fundamento en lo dispuesto por el artículo 84, fracción VI de la Ley General de Organizaciones y Actividades Auxiliares del Crédito, de observancia general y obligatoria, aplicados de manera consistente, encontrándose reflejados todos los ingresos y egresos derivados de las operaciones efectuadas por la casa de cambio durante el periodo arriba mencionado, las cuales se realizaron y valoraron con apego a sanas prácticas y a las disposiciones aplicables.

El presente estado de resultados fue aprobado por el consejo de administración bajo la responsabilidad de los directivos que lo suscriben".

DIRECTOR GENERAL

Lic. Jorge A. García Calderon

Sitio consulta www.cnbv.gob.mx

CONTRALOR

Carolina Calderon Badillo

CONTADOR GENERAL

L.C. Hilda Roxana Macias Trejo



PRODIRA SA DE CV CASA DE CAMBIO
Allende #109 Col. Centro Zacatecas, Zac. C.P. 98000
ESTADO DE RESULTADO DEL 1 AL 31 DE OCTUBRE DE 2022
EXPRESADOS EN MONEDA DE PODER ADQUISITIVO DE OCTUBRE 2022
(Cifras en Miles)

Resultado por Compra venta de Divisas		\$	22,396	
Resultado por Valuación de Divisas		-\$	1,787	
Ingresos por Intereses		\$	176	
Gastos por Intereses		\$	-	
Resultado por Posición Monetaria Neto (Margen Financiero)		\$	-	
MARGEN FINANCIERO		\$	20,784	
Comisiones y Tarifas Cobradas	\$	-		
Comisiones y Tarifas Pagadas	\$	1,490		
Resultado por Intermediación	\$	-		
Otros Ingresos (Egresos) de la Operación	\$	2,872		
Gastos de Administración	\$	18,606	\$	17,224
RESULTADO DE LA OPERACIÓN				3,561
Participación en el Resultado de Subsidiarias no Consolidadas y Asociadas	\$	-		
RESULTADO ANTES DE IMPUESTOS A LA UTILIDAD		\$	3,561	
Impuestos a la Utilidad Causados	\$	432		
Impuestos a la Utilidad Diferidos (Netos)	\$	-	\$	432
RESULTADO ANTES DE OPERACIONES DISCONTINUADAS		\$	3,129	
Operaciones Discontinuas	\$	-		
RESULTADO NETO		\$	3,129	
Participación No Controladora				-
RESULTADO NETO MAYORITARIO		\$	3,129	

"El presente estado de resultados se formuló de conformidad con los criterios de contabilidad para las casas de cambio, emitidos por la Comisión Nacional Bancaria y de Valores con fundamento en lo dispuesto por el artículo 84, fracción VI de la Ley General de Organizaciones y Actividades Auxiliares del Crédito, de observancia general y obligatoria, aplicados de manera consistente, encontrándose reflejados todos los ingresos y egresos derivados de las operaciones efectuadas por la casa de cambio durante el periodo arriba mencionado, las cuales se realizaron y valoraron con apego a sanas prácticas y a las disposiciones aplicables. El presente estado de resultados fue aprobado por el consejo de administración bajo la responsabilidad de los directivos que lo suscriben".

DIRECTOR GENERAL

Lic. Jorge A. García Calderón

CONTRALOR

Carolina Calderón Badillo

CONTADOR GENERAL

L.C. Hilda Roxana Macías Trejo



PRODIRA SA DE CV CASA DE CAMBIO ACTIVIDAD AUXILIAR DEL CREDITO
 Allende #109 Col. Centro Zacatecas, Zac. C.P. 98000
BALANCE GENERAL
 AL 31 DE NOVIEMBRE 2022
 EXPRESADOS EN MONEDA DE PODER ADQUISITIVO DE NOVIEMBRE 2022
 (Cifras en peso)

ACTIVO		PASIVO Y CAPITAL	
DISPONIBILIDADES		PRESTAMOS BANCARIOS Y DE OTROS ORGANISMOS	
Caja, Billetes y Moneda Extranjera	25,290,363	De Corto Plazo	-
Bancos	78,466,539	De Largo Plazo	-
Otras Disponibilidades	-		
Documentos de Cobro Inmediato	\$ -	PRESTAMOS DE ACCIONISTAS	
Remesas en Camino	\$ -	De Corto Plazo	-
Metalles Finos Amonedados	\$ -	De Largo Plazo	-
Disponibilidades Restringidas o dadas en Garantia	-		
	103,756,902	COLATERALES VENDIDOS	
		Reportos (Saldo Acreedor)	-
		Otros Colaterales Vendidos	-
INVERSIONES EN VALORES		OTRAS CUENTAS POR PAGAR	
Títulos para Negociar	-	Impuestos a la Utilidad por Pagar	-
Títulos Disponibles para la Venta	-	Participacion de los Trabajadores en las Utilidades por Pagar	-
Títulos Conservados a Vencimiento	-	Aportaciones para Futuros Aumentos de Capital	-
		Pendientes de Formalizar en Asamblea de Accionistas	-
DEUDORES POR REPORTE (SALDO DEUDOR)		Acreedores por Liquidacion de Operaciones	-
		Acreedores por Colaterales Recibidos en Efectivo	-
CUENTAS POR COBRAR (NETO)	1,036,614	Acreedores Diversos y otras Cuentas por Pagar	773,153
			773,153
BIENES ADJUDICADOS	0		
		IMPUESTOS Y PTU DIFERIDOS (NETO)	-
INMUEBLES, MOBILIARIO Y EQUIPO (NETO)	776,535	CREDITOS DIFERIDOS Y COBROS ANTICIPADOS	-
INVERSIONES PERMANENTES	-	TOTAL PASIVO	773,153
ACTIVOS DE LARGA DURACION DISPONIBLES PARA LA VENTA	-	CAPITAL CONTABLE	
		CAPITAL CONTRIBUIDO	
IMPUESTOS Y PTU DIFERIDOS (NETO)	-	Capital Social	65,700,006
		Capital Social fijo	65,680,006
OTROS ACTIVOS		Capital Social Variable	20,000
Cargos Diferidos, Pagos Anticipados e	-	Aportaciones para Futuros Aumentos de Capital	-
		Formalizadas en Asamblea de Accionistas	-
Intangibles	158,684	Prima en Venta de Acciones	65,700,006
otros Activos a Corto Plazo y Largo Plazo	-		
	158,684	CAPITAL GANADO	
		Reservas de Capital	1,570,000
		Resultado de Ejercicios Anteriores	38,281,083
		Resultado por Valuacion de Títulos Disponibles para la Venta	-
		Resultado por Tenencia de Activos no Monetarios	-
		Resultado Neto	595,507
			39,255,576
		PARTICIPACION NO CONTROLADORA	-
TOTAL ACTIVO	105,728,735	TOTAL CAPITAL CONTABLE	104,955,582
		TOTAL PASIVO Y CAPITAL CONTABLE	105,728,735

CUENTAS DE ORDEN

Cheques de Viajero en Consignacion	-
Giros en Transito	-
Activos y Pasivos Contingentes	-
Divisas a Entregar por Ventas Diferidas	-
Divisas a Recibir por Compras Diferidas	-
Posicion de Divisas	92,593,017
Colaterales Recibidos por la Entidad	-
Colaterales recibidos y Vendidos por la Entidad	-
Operaciones por Cuentas de Terceros	-
Documentos a Cobranza (Salvo Bu en Cobro)	-
Otras Cuentas de Registro	-

"El saldo histórico del capital social al 31 de diciembre de 2021 es de 65'700,006"

"El presente balance general se formuló de conformidad con los criterios de contabilidad para Prodira S.A. de C.V Casa de Cambio, emitidos por la Comisión Nacional Bancaria y de Valores, con fundamento en lo dispuesto por el artículo 84, fracción VI de la Ley General de Organizaciones y Actividades Auxiliares del Crédito, de observancia general y obligatoria, aplicados de manera consistente, en contrán de reflejadas las operaciones efectuadas por la Casa de Cambio hasta la fecha arriba mencionada, las cuales se realizaron y valoraron con apego a sanas prácticas y a las disposiciones aplicables.
 El presente balance general fue aprobado por el consejo de administración bajo la responsabilidad de los directivos que lo suscriben."

Se efectuaron operaciones con empresa Serh-Force, S de RL de CV QUE ES PARTE RELACIONADA DE ESTA CASA DE CAMBIO por un importe de \$ 0.00 en el ejercicio de enero a noviembre del 2022. Por concepto de Honorarios por administración de personal

Se compraron dólares por \$ 25'144,598, se vendieron \$ 27'736,473 se obtuvo una utilidad en MN de \$ 1'008,472, compra de euros \$ 3'270,931 venta Euros \$ 3'103,739 utilidad en MN \$ 208,347 Compra Yen 0 se vendieron 0, utilidad en MN \$ 0, compra Dólar Canadiense \$ 2'309,082 Venta dolar canadiense \$ 1'477,282 utilidad en MN \$ 121,556, utilidad en Otras Divisas en MN \$ 76,460.

Disponibilidades Restringidas: incluye numerario asegurado por la Procuraduría General de la Republica se regresara en cualquier momento

DIRECTOR GENERAL

CONTADOR GENERAL

CONTADOR GENERAL

Lic. Jorge Armando García C.
 Sitio conulta www.cnbv.gob.mx

Barbara Calderon Badillo

L.C. Lidia Roxana Macías Trejo



PRODIRA SA DE CV CASA DE CAMBIO
Allende #109 Col. Centro Zacatecas, Zac. C.P. 98000
ESTADO DE RESULTADO DEL 1 AL 31 DE NOVIEMBRE DE 2022
EXPRESADOS EN MONEDA DE PODER ADQUISITIVO DE NOVIEMBRE 2022
(Cifras en pesos)

Resultado por Compra venta de Divisas	\$	23,842,334	
Resultado por Valuacion de Divisas	-\$	3,513,609	
Ingresos por Intereses	\$	179,141	
Gastos por Intereses	\$	-	
Resultado por Posicion Monetaria Neto (Margen Financiero)	\$	-	
MARGEN FINANCIERO	\$	20,507,865	
Comisiones y Tarifas Cobradas	\$	-	
Comisiones y Tarifas Pagadas	\$	1,824,757	
Resultado por Intermediacion	\$	-	
Otros Ingresos (Egresos) de la Operación	\$	2,875,315	
Gastos de Administracion	\$	21,702,483	\$ 20,651,925
RESULTADO DE LA OPERACIÓN	-\$	144,059	
Participacion en el Resultado de Subsidiarias no Consolidadas y Asociadas	\$	-	
RESULTADO ANTES DE IMPUESTOS A LA UTILIDAD	-\$	144,059	
Impuestos a la Utilidad Causados	\$	451,447	
Impuestos a la Utilidad Diferidos (Netos)	\$	-	\$ 451,447
RESULTADO ANTES DE OPERACIONES DISCONTINUADAS	-\$	595,507	
Operaciones Discontinuidas	\$	-	
RESULTADO NETO	-\$	595,507	
Participacion No Controladora	\$	-	
RESULTADO NETO MAYORITARIO	-\$	595,507	

"El presente estado de resultados se formuló de conformidad con los criterios de contabilidad para las casas de cambio, emitidos por la Comisión Nacional Bancaria y de Valores con fundamento en lo dispuesto por el artículo 84, fracción VI de la Ley General de Organizaciones y Actividades Auxiliares del Crédito, de observancia general y obligatoria, aplicados de manera consistente, encontrándose reflejados todos los ingresos y egresos derivados de las operaciones efectuadas por la casa de cambio durante el periodo arriba mencionado, las cuales se realizaron y valoraron con apego a sanas prácticas y a las disposiciones aplicables.
El presente estado de resultados fue aprobado por el consejo de administración bajo la responsabilidad de los directivos que lo suscriben".

DIRECTOR GENERAL

Lic. Jorge A. García Calderon

Sitio consulta www.cnbv.gob.mx

CONTRALOR

Carolina Calderon Badillo

CONTADOR GENERAL

L.C. Hilda Roxana Macias Trejo



PRODIRA SA DE CV CASA DE CAMBIO ACTIVIDAD AUXILIAR DEL CREDITO
 Allende #109 Col. Centro Zacatecas, Zac. C.P. 98000
BALANCE GENERAL
 AL 31 DE DICIEMBRE 2022
 EXPRESADOS EN MONEDA DE PODER ADQUISITIVO DE DICIEMBRE 2022
 (Cifras en pesos)

	ACTIVO		PASIVO Y CAPITAL
DISPONIBILIDADES		PRESTAMOS BANCARIOS Y DE OTROS ORGANISMOS	
Caja, Billetes y Moneda Extranjera	43,586,906	De Corto Plazo	-
Bancos	61,315,624	De Largo Plazo	-
Otras Disponibilidades			
Documentos de Cobro Inmediato	\$ -	PRESTAMOS DE ACCIONISTAS	
Remesas en Camino	\$ -	De Corto Plazo	-
Metales Finos Amonedados	\$ -	De Largo Plazo	-
Disponibilidades Restringidas o dadas en Garantía	-		
	-	COLATERALES VENDIDOS	
	104,902,530	Reportos (Saldo Acreedor)	-
		Otros Colaterales Vendidos	-
INVERSIONES EN VALORES			
Titulos para Negociar	-	OTRAS CUENTAS POR PAGAR	
Titulos Disponibles para la Venta	-	Impuestos a la Utilidad por Pagar	62,077
Titulos Conservados a Vencimiento	-	Participacion de los Trabajadores en las Utilidades por Pagar	-
		Aportaciones para Futuros Aumentos de Capital	-
DEUDORES POR REPORTO (SALDO DEUDOR)		Pendientes de Formalizar en Asamblea de Accionistas	-
		Acreedores por Liquidacion de Operaciones	-
CUENTAS POR COBRAR (NETO)	1,036,918	Acreedores por Colaterales Recibidos en Efectivo	-
		Acreedores Diversos y otras Cuentas por Pagar	961,956
BIENES ADJUDICADOS	0		1,024,033
INMUEBLES, MOBILIARIO Y EQUIPO (NETO)	776,535	IMPUESTOS Y PTU DIFERIDOS (NETO)	-
		CREDITOS DIFERIDOS Y COBROS ANTICIPADOS	-
INVERSIONES PERMANENTES	-	TOTAL PASIVO	1,024,033
ACTIVOS DE LARGA DURACION DISPONIBLES PARA LA VENTA	-	CAPITAL CONTABLE	
		CAPITAL CONTRIBUIDO	
IMPUESTOS Y PTU DIFERIDOS (NETO)	-	Capital Social	75,620,006
		Capital Social fijo	75,600,006
OTROS ACTIVOS		Capital Social Variable	20,000
Cargos Diferidos, Pagos Anticipados e		Aportaciones para Futuros Aumentos de Capital	-
		Formalizadas en Asamblea de Accionistas	-
Intangibles	237,918	Prima en Venta de Acciones	75,620,006
otros Activos a Corto Plazo y Largo Plazo	-		
	237,918	CAPITAL GANADO	
		Reservas de Capital	1,570,000
		Resultado de Ejercicios Anteriores	28,581,702
		Resultado por Valuacion de Titulos Disponibles para la Venta	-
		Resultado por Tenencia de Activos no Monetarios	-
		Resultado Neto	158,160
			30,309,862
		PARTICIPACION NO CONTROLADORA	-
		TOTAL CAPITAL CONTABLE	105,929,868
TOTAL ACTIVO	106,953,901	TOTAL PASIVO Y CAPITAL CONTABLE	106,953,901

CUENTAS DE ORDEN

Cheques de Viajero en Consignacion	-
Giros en Transito	-
Activos y Pasivos Contingentes	-
Divisas a Entregar por Ventas Diferidas	-
Divisas a Recibir por Compras Diferidas	-
Posicion de Divisas	76,349,660
Colaterales Recibidos por la Entidad	-
Colaterales recibidos y Vendidos por la Entidad	-
Operaciones por Cuentas de Terceros	-
Documentos a Cobranza (Salvo Buen Cobro)	-
Otras Cuentas de Registro	-

"El saldo histórico del capital social al 31 de diciembre de 2021 es de 65'700,006"

"El presente balance general se formuló de conformidad con los criterios de contabilidad para Prodira S.A. de C.V Casa de Cambio, emitidos por la Comisión Nacional Bancaria y de Valores, con fundamento en lo dispuesto por el artículo 84, fracción VI de la Ley General de Organizaciones y Actividades Auxiliares del Crédito, de observancia general y obligatoria, aplicados de manera consistente, encontrándose reflejadas las operaciones efectuadas por la Casa de Cambio hasta la fecha arriba mencionada, las cuales se realizaron y valoraron con apego a sanas prácticas y a las disposiciones aplicables.
 El presente balance general fue aprobado por el consejo de administración bajo la responsabilidad de los directivos que lo suscriben."

Se efectuaron operaciones con empresa Serh-Force, S de RL de CV QUE ES PARTE RELACIONADA DE ESTA CASA DE CAMBIO por un importe de \$ 0.00 en el ejercicio de enero a diciembre del 2022. Por concepto de Honorarios por administración de personal

Se compraron dolares por \$ 64'990,306, se vendieron \$ 93'607,518 se obtuvo una utilidad en MN de \$ 3'824,746, compra de euros \$ 7'767,454 venta Euros \$ 8'213,620 utilidad en MN \$ 577,730 Compra Yen 0 se vendieron 0, utilidad en MN \$ 0, compra Dólar Canadiense \$ 2'918,376 Venta dolar canadiense \$ 4'019,287 utilidad en MN \$ 496,609, utilidad en Otras Divisas en MN \$ 148,445.

Disponibilidades Restringidas: incluye numerario asegurado por la Procuraduría General de la Republica se regresara en cualquier momento.

DIRECTOR GENERAL

CONTRALOR GENERAL

CONTADOR GENERAL

Lic. Jorge Armando García C.
 Sitio: consulta www.enbv.gob.mx

Carolina Calderon Badillo

L.C. Hilda Roxana Macías Trejo



PRODIRA SA DE CV CASA DE CAMBIO
Allende #109 Col. Centro Zacatecas, Zac. C.P. 98000
ESTADO DE RESULTADO DEL 1 AL 31 DE DICIEMBRE DE 2022
EXPRESADOS EN MONEDA DE PODER ADQUISITIVO DE DICIEMBRE 2022
(Cifras en pesos)

Resultado por Compra venta de Divisas		\$	27,640,990
Resultado por Valuacion de Divisas		-\$	3,173,262
Ingresos por Intereses		\$	193,690
Gastos por Intereses		\$	-
Resultado por Posicion Monetaria Neto (Margen Financiero)		\$	-
MARGEN FINANCIERO		\$	24,661,418
Comisiones y Tarifas Cobradas	\$	1,841,022	
Comisiones y Tarifas Pagadas	\$	-	
Resultado por Intermediacion	\$	-	
Otros Ingresos (Egresos) de la Operación	\$	2,894,533	
Gastos de Administracion	\$	25,018,945	\$ 23,965,435
RESULTADO DE LA OPERACIÓN		\$	695,983
Participacion en el Resultado de Subsidiarias no Consolidadas y Asociadas		\$	-
RESULTADO ANTES DE IMPUESTOS A LA UTILIDAD		\$	695,983
Impuestos a la Utilidad Causados	\$	537,823	
Impuestos a la Utilidad Diferidos (Netos)	\$	-	\$ 537,823
RESULTADO ANTES DE OPERACIONES DISCONTINUADAS		\$	158,160
Operaciones Discontinuadas		\$	-
RESULTADO NETO		\$	158,160
Participacion No Controladora		\$	-
RESULTADO NETO MAYORITARIO		\$	158,160

"El presente estado de resultados se formuló de conformidad con los criterios de contabilidad para las casas de cambio, emitidos por la Comisión Nacional Bancaria y de Valores con fundamento en lo dispuesto por el artículo 84, fracción VI de la Ley General de Organizaciones y Actividades Auxiliares del Crédito, de observancia general y obligatoria, aplicados de manera consistente, encontrándose reflejados todos los ingresos y egresos derivados de las operaciones efectuadas por la casa de cambio durante el periodo arriba mencionado, las cuales se realizaron y valoraron con apego a sanas prácticas y a las disposiciones aplicables.

El presente estado de resultados fue aprobado por el consejo de administración bajo la responsabilidad de los directivos que lo suscriben".

DIRECTOR GENERAL

Lic. Jorge A. García Calderon

CONTRALOR

Carolina Calderon Badillo

CONTADOR GENERAL

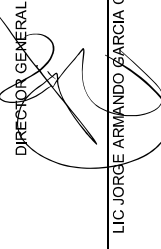
L.C. Hilda Roxana Macias Trejo

PRODIRA SA DE CV CASA DE CAMBIO
 Allende #109 Col. Centro Zacatecas, Zac. C.P. 98000
ESTADO DE VARIACIONES EN EL CAPITAL CONTABLE AL 31 DE DICIEMBRE DE 2022.
 EXPRESADOS EN MONEDA DE PODER ADQUISITIVO DE DICIEMBRE 2022

(Cifras en pesos)


CONCEPTO	CAPITAL CONTRIBUIDO				CAPITAL GANADO					Participación No Controladora	Total Capital Contable	
	Capital Social	Aportaciones para Futuros Aumentos de Capital Formalizadas por su Órgano de Gobierno	Prima en Venta de Acciones	Obligaciones Subordinadas en Circulación	Reservas de Capital	Resultado de Ejercicios Anteriores	Resultado por Valuación de Títulos Disponibles para la Venta	Resultado por Valuación de Instrumentos de Cobertura de Flujos de Efectivo	Resultado por Tenencia de Activos No Monetarios			Resultado neto
Saldo al inicio del periodo	\$ 65,700,006	\$ -	\$ -	\$ -	\$ -	\$ 38,629,244	\$ -	\$ -	\$ -	\$ -	\$ -	\$ 104,329,250
MOVIMIENTOS INHERENTES A LAS DECISIONES DE LOS PROPIETARIOS												
Subscripción de acciones	\$ -	\$ -	\$ -	\$ -	\$ -	\$ -	\$ -	\$ -	\$ -	\$ -	\$ -	\$ -
Capitalización de utilidades	\$ 9,920,000	\$ -	\$ -	\$ -	\$ -	\$ -	\$ -	\$ -	\$ -	\$ -	\$ -	\$ -
Constitución de reservas	\$ -	\$ -	\$ -	\$ -	\$ -	\$ -	\$ -	\$ -	\$ -	\$ -	\$ -	\$ -
Traspaso del resultado neto a resultado de ejercicios anteriores	\$ -	\$ -	\$ -	\$ -	\$ -	\$ -	\$ -	\$ -	\$ -	\$ -	\$ -	\$ -
Pago de dividendos	\$ -	\$ -	\$ -	\$ -	\$ -	\$ -	\$ -	\$ -	\$ -	\$ -	\$ -	\$ -
Otros	\$ -	\$ -	\$ -	\$ -	\$ -	\$ -	\$ -	\$ -	\$ -	\$ -	\$ -	\$ -
Total de movimientos inherentes a las decisiones de los propietarios	\$ 75,620,006	\$ -	\$ -	\$ -	\$ -	\$ 38,629,244	\$ -	\$ -	\$ -	\$ -	\$ -	\$ 115,819,250
MOVIMIENTOS INHERENTES AL RECONOCIMIENTO DE LA UTILIDAD INTEGRAL												
Resultado neto	\$ -	\$ -	\$ -	\$ -	\$ -	\$ -	\$ -	\$ -	\$ -	\$ 158,160	\$ -	\$ 158,160
Resultado por valuación de títulos disponibles para la venta	\$ -	\$ -	\$ -	\$ -	\$ -	\$ -	\$ -	\$ -	\$ -	\$ -	\$ -	\$ -
Resultado por valuación de instrumentos de cobertura de flujos de efectivo	\$ -	\$ -	\$ -	\$ -	\$ -	\$ -	\$ -	\$ -	\$ -	\$ -	\$ -	\$ -
Resultado por tenencia de activos no monetarios	\$ -	\$ -	\$ -	\$ -	\$ -	\$ -	\$ -	\$ -	\$ -	\$ -	\$ -	\$ -
Otros	\$ -	\$ -	\$ -	\$ -	\$ -	\$ -	\$ -	\$ -	\$ -	\$ -	\$ -	\$ -
Total de movimientos inherentes al reconocimiento de la utilidad integral	\$ -	\$ -	\$ -	\$ -	\$ -	\$ -	\$ -	\$ -	\$ -	\$ -	\$ -	\$ -
Saldo al final del periodo	\$ 75,620,006	\$ -	\$ -	\$ -	\$ 1,570,000	\$ 28,581,702	\$ -	\$ -	\$ -	\$ 158,160	\$ -	\$ 105,929,868

*El presente estado de variaciones en el capital contable se formuló de conformidad con los criterios de contabilidad para las casas de cambio, emitidos por la Comisión Nacional Bancaria y de Valores, con fundamento en lo dispuesto por el artículo 84, fracción VI de la Ley General de Organizaciones y Actividades Auxiliares del Crédito, de observancia general y obligatoria, aplicados de manera consistente, encontrándose reflejados todos los movimientos en las cuentas de capital contable derivadas de las operaciones efectuadas por la casa de cambio durante el periodo arriba mencionado, las cuales se realizaron y valoraron con apego a sanas prácticas y a las disposiciones aplicables.

DIRECTOR GENERAL

 LIC. JORGE ARMANDO GARCÍA CALDERÓN

CONTRALOR GENERAL

 CAROLINA CALDERÓN BADILLO


CONTADOR GENERAL

 LIC. HILDA ROXNA MACÍAS TREJO


PRODIRA SA DE CV CASA DE CAMBIO
 Allende #109 Col. Centro Zacatecas, Zac. C.P. 98000
ESTADO DE FLUJOS DE EFECTIVO AL 31 DE DICIEMBRE DE 2022
 EXPRESADOS EN MONEDA DE PODER ADQUISITIVO DE DICIEMBRE DE 2022
 (Cifras en pesos)


Resultado Neto		\$	158,160
Asociados a Actividades de Inversión y Financiamiento	\$	-	
Pérdidas por Deterioro o Efecto por Reversión del Deterioro	\$	-	
Depreciaciones de Inmuebles, Mobiliario y Equipo	\$	-	
Amortizaciones de Activos Intangibles	\$	-	
Provisiones	\$	-	
Impuestos a la Utilidad Causados y Diferidos	\$	-	
Operaciones Discontinuas	\$	-	
Participación en el Resultados de Subsidiarias No Consolidadas	\$	-	
Otros	\$	127,541	
Ajustes por Partidas que No Implican Flujo de Efectivo:		\$	127,541
Actividades de operación			
Cambio en Inversiones en Valores	\$	-	
Cambio en Deudores por Reporto	\$	-	
Cambio en Cuentas por Cobrar (Neto)	\$	767	
Cambio en Bienes Adjudicados (Neto)	\$	-	
Cambio en Otros Activos Operativos (Neto)	\$	-	
Cambio en Préstamos Interbancarios y de Otros Organismos	\$	-	
Cambio en Préstamos de Accionistas	\$	-	
Cambio en Colaterales Vendidos o Dados en Garantía	\$	-	
Cambio en Otros Pasivos Operativos	\$	241,033	
Cobros de Impuestos a la Utilidad (Devoluciones)	\$	-	
Pagos de Impuestos a la Utilidad	\$	-	
Otros	\$	-	
Flujos Netos de Efectivo de Actividades de Operación		\$	240,266
Actividades de inversión			
Cobros por Disposición de Inmuebles, Mobiliario y Equipo	\$	-	
Pagos por Adquisición de Inmuebles, Mobiliario y Equipo	\$	-	
Cobros por Disposición de Subsidiarias y Asociadas	\$	-	
Pagos por Adquisición de Subsidiarias y Asociadas	\$	-	
Cobros por Disposición de Otras Inversiones Permanentes	\$	-	
Pagos por Adquisición de Otros Activos de Larga Duración	\$	-	
Cobros de dividendos en efectivo	\$	-	
Pagos por adquisición de activos intangibles	\$	-	
Pagos por adquisición de Otras Inversiones Permanentes	\$	-	
Cobros por Disposición de Otros Activos de Larga Duración	\$	-	
Pagos por Adquisición de Otros Activos de Larga Duración	\$	-	
Otros	\$	75,591	
Flujos Netos de Efectivo de Actividades de Inversión		\$	75,591
Actividades de financiamiento			
Cobros por Emisión de Acciones	\$	-	
Pagos por Reembolsos de Capital Social	\$	-	
Pagos de Dividendos en Efectivo	\$	-	
Pagos Asociados a la Recompra de Acciones Propias	\$	-	
Otros	\$	-	
Flujos Netos de Efectivo de Actividades de Financiamiento		\$	-
Incremento o Disminución Neta de Efectivo y Equivalentes de Efectivo		\$	195,293
Efectos por Cambios en el Valor del Efectivo y Equivalentes de Efectivo		\$	-
Efectivo y Equivalentes de Efectivo al Inicio del Periodo		\$	104,707,237
Efectivo y Equivalentes de Efectivo al Final del Periodo		\$	104,902,530

*El presente estado de flujos de efectivo se formuló de conformidad con los criterios de contabilidad para las casas de cambio, emitidos por la Comisión Nacional Bancaria y de Valores, con fundamento en lo dispuesto por el artículo 84, Fracción VI de la Ley General de Organizaciones y Actividades Auxiliares del Crédito, de observancia general y obligatoria, aplicados de manera consistente, encontrándose reflejados todos los orígenes y aplicaciones de efectivo derivados de las operaciones efectuadas por la entidad durante el periodo arriba mencionado, las cuales se realizaron y valoraron con apego a sanas prácticas y a las disposiciones aplicables.

El presente estado de flujos de efectivo fue aprobado por el consejo de administración bajo la responsabilidad de los directivos que lo suscriben.


 DIRECTOR GENERAL
 LIC JORGE ARMANDO GARCIA CALDERON


 CONTRALOR GENERAL
 CAROLINA CALDERON
 BADILLO


 CONTADOR GENERAL
 L.C. HILDA ROXANA MACIAS TREJO